

К О Н Т Р О Л Ь Н Ы Й
Э К З Е М П Л Я Р



Г О С У Д А Р С Т В Е Н Н Ы Й С Т А Н Д А Р Т
С О Ю З А С С Р

ПРУТКИ ЛАТУННЫЕ

ТЕХНИЧЕСКИЕ УСЛОВИЯ

ГОСТ 2060—90

Издание официальное



БЗ 11—95

ИПК ИЗДАТЕЛЬСТВО СТАНДАРТОВ
Москва

**МЕТАЛЛ
ХОЗТОРГ**

(3852) 46-66-66, 46-65-95
ул. Сельскохозяйственная, 12

— МЕТАЛЛОПРОКАТ	— АЛЮМИНИЙ
— НЕРЖАВЕЙКА	— БРОНЗА
— СЕТКА КЛАДОЧНАЯ	— МЕДЬ
— СЕТКА РАБИЦА	— ЭЛЕКТРОДЫ
— ОТВОДЫ СТАЛЬНЫЕ	— МЕТИЗЫ
— ПРОВОЛОКА	— ВЕНТИЛИ
— ПРОВОЛОКА ВЯЗАЛЬНАЯ	— ЦЕМЕНТ
— ПРОВОЛОКА СВАРОЧНАЯ	— КИРПИЧ
— ЛЕНТА ТАРНАЯ	— ЩЕБЕНЬ
— АБРАЗИВНЫЕ КРУГИ	— ПЕСОК
— ТЕПЛОИЗОЛЯЦИЯ	— ГИПСОКАРТОН

ГОСУДАРСТВЕННЫЙ СТАНДАРТ СОЮЗА ССР**ПРУТКИ ЛАТУННЫЕ**

Технические условия

Brass rods. Specifications

**ГОСТ
2060—90**

ОКП 18 4570

Дата введения **01.01.91**

Настоящий стандарт распространяется на тянутые и прессованные латунные прутки круглого, квадратного и шестигранного сечений, применяемые в различных отраслях промышленности.

1. ТЕХНИЧЕСКИЕ ТРЕБОВАНИЯ

1.1. Прутки изготовляют в соответствии с требованиями настоящего стандарта по технологическому регламенту, утвержденному в установленном порядке.

1.2. Основные параметры и размеры

1.2.1. Диаметры тянутых прутков и предельные отклонения по ним должны соответствовать указанным в табл. 1.

Издание официальное

★

Перепечатка воспрещена

**МЕТАЛЛ
ХОЗТОРГ**(3852) 46-66-66, 46-65-95
ул. Сельскохозяйственная, 12

© Издательство стандартов, 1990
© ИПК Издательство стандартов, 1997
Переиздание с изменениями

2—649

МЕТАЛЛОПРУТКИ	АЛЮМИНИЙ
СЕТКА КВАДРАТНАЯ	БРОНЗА
СЕТКА РАБИЦА	МЕДЬ
ОТВОДЫ СТАЛЬНЫЕ	ЭЛЕКТРОДЫ
ПРОВОЛОКА	МЕТИЗЫ
ПРОВОЛОКА ВЯЗАЛЬНАЯ	ВЕНТИЛИ
ПРОВОЛОКА СВАРОЧНАЯ	ЦЕМЕНТ
ЛЕНТА ТАРНАЯ	КИРПИЧ
АБРАЗИВНЫЕ КРУГИ	ЩЕБЕНЬ
ТЕПЛОИЗОЛЯЦИЯ	ПЕСОК
	ГИПСОКАРТОН

мм

Номиналь- ный диаметр	Предельное отклонение по диаметру				
	круглых прутков			квадратных и шести- гранных прутков	
	высокой точности	повышенной точности	нормальной точности	повышенной точности	нормальной точности
3,0	-0,04	-0,06	-0,10	—	—
3,5	-0,05	-0,08	-0,12	—	—
4,0	-0,05	-0,08	-0,12	—	—
4,5	-0,05	-0,08	-0,12	—	—
5,0	-0,05	-0,08	-0,12	-0,08	-0,12
5,5	-0,05	-0,08	-0,12	-0,08	-0,12
6,0	-0,05	-0,08	-0,12	-0,08	-0,12
6,5	-0,06	-0,09	-0,15	-0,09	-0,15
7,0	-0,06	-0,09	-0,15	-0,09	-0,15
7,5	-0,06	-0,09	-0,15	-0,09	-0,15
8,0	-0,06	-0,09	-0,15	-0,09	-0,15
8,5	-0,06	-0,09	-0,15	-0,09	-0,15
9,0	-0,06	-0,09	-0,15	-0,09	-0,15
9,5	-0,06	-0,09	-0,15	-0,09	-0,15
10,0	-0,06	-0,09	-0,15	-0,09	-0,15
11,0	-0,07	-0,11	-0,18	-0,11	-0,18
12,0	-0,07	-0,11	-0,18	-0,11	-0,18
13,0	-0,07	-0,11	-0,18	-0,11	-0,18
14,0	-0,07	-0,11	-0,18	-0,11	-0,18
15,0	-0,07	-0,11	-0,18	-0,11	-0,18
16,0	-0,07	-0,11	-0,18	—	-0,18
17,0	-0,07	-0,11	-0,18	-0,11	-0,18
18,0	-0,07	-0,11	-0,18	—	-0,18
19,0	-0,08	-0,13	-0,21	-0,13	-0,21
20,0	-0,08	-0,13	-0,21	-0,13	-0,21
21,0	-0,08	-0,13	-0,21	-0,13	-0,21
22,0	-0,08	-0,13	-0,21	-0,13	-0,21
23,0	-0,08	-0,13	-0,21	—	—
24,0	-0,08	-0,13	-0,21	-0,13	-0,21
25,0	-0,08	-0,13	-0,21	—	—
27,0	-0,08	-0,13	-0,21	-0,13	-0,21
28,0	-0,08	-0,13	-0,21	—	—



**МЕТАЛЛ
ХОЗТОРП**

ул. Сельскохозяйственная, 12
46-66-66, 46-65-95

МЕТАЛЛОПРОКАТ	АЛЮМИНИЙ
НЕРЖАВЮЩАЯ	БРОНЗА
СЕТКА КЛАДЧНАЯ	МЕДЬ
СЕТКА РАБИЦА	ЭЛЕКТРОДЫ
ОТВОДЫ СТАЛЬНЫЕ	МЕТИЗЫ
ПРОВОЛОКА	ВЕНТИЛИ
ПРОВОЛОКА ВЯЗАЛЬНАЯ	ЦЕМЕНТ
ПРОВОЛОКА СВАРОЧНАЯ	КИРПИЧ
ЛЕНТА ТАРНАЯ	ЩЕБЕНЬ
АБРАЗИВНЫЕ КРУГИ	ПЕСОК
ТЕПЛОИЗОЛЯЦИЯ	ГИПСОКАРТОН

мм

Номиналь- ный диаметр	Предельное отклонение по диаметру				
	круглых прутков			квадратных и шести- гранных прутков	
	высокой точности	повышенной точности	нормальной точности	повышенной точности	нормальной точности
30,0	—0,08	—0,13	—0,21	—0,13	—0,21
32,0	—0,10	—0,16	—0,25	—0,16	—0,25
34,0	—	—	—	—	—0,25
35,0	—0,10	—0,16	—0,25	—0,16	—0,25
36,0	—0,10	—0,16	—0,25	—0,16	—0,25
38,0	—0,10	—0,16	—0,25	—0,16	—0,25
40,0	—0,10	—0,16	—0,25	—	—
41,0	—0,10	—	—	—0,16	—0,25
45,0	—0,10	—0,16	—0,25	—	—
46,0	—0,10	—	—	—0,16	—0,25
50,0	—0,10	—0,16	—0,25	—0,16	—0,25

Примечания:

1. Из сплава марки ЛС 63—3 изготавливают только круглые прутки диаметром от 5 до 20 мм включительно.

2. Для квадратных и шестигранных прутков под диаметром подразумевается диаметр вписанной окружности.

3. Площадь поперечного сечения и теоретическая масса 1 м круглых, квадратных и шестигранных прутков приведены в приложении 1.

4. Прутки диаметром 16, 18 мм изготавливают круглого и шестигранного сечений; прутки диаметром 34 мм изготавливают шестигранного сечения. Прутки указанных диаметров изготавливают из латуней марок Л 63 и ЛС 59—1.

(Измененная редакция, Изм. № 1).

1.2.2. Размеры прессованных прутков и предельные отклонения по ним должны соответствовать указанным в табл. 2.



**МЕТАЛЛ
ХОЗТОРГ**

(3852) 46-66-66, 46-65-95
ул. Сельскохозяйственная, 12

МЕТАЛЛОПРОКАТ	АЛЮМИНИЙ
НЕРЖАВЕЙКА	БРОНЗА
СЕТКА КЛАДОЧНАЯ	МЕДЬ
СЕТКА РАБИЦА	ЭЛЕКТРОДЫ
ОТВОДЫ СТАЛЬНЫЕ	МЕТИЗЫ
ПРОВОЛОКА	ВЕНТИЛИ
ПРОВОЛОКА ВЯЗАЛЬНАЯ	ЦЕМЕНТ
ПРОВОЛОКА СВАРОЧНАЯ	КИРПИЧ
ЛЕНТА ТАРНАЯ	ЩЕБЕНЬ
АБРАЗИВНЫЕ КРУГИ	ПЕСОК
ТЕПЛОИЗОЛЯЦИЯ	ГИПСОКАРТОН

мм

Номиналь- ный диаметр	Предельное отклонение по диаметру			
	круглых прутков		квадратных и шестигранных прутков	
	повышенной точности	нормальной точности	повышенной точности	нормальной точности
10	—0,36	—0,58	—	—
11	—0,43	—0,70	—	—
12	—0,43	—0,70	—	—
14	—0,43	—0,70	—	—
16	—0,43	—0,70	—	—
18	—0,43	—0,70	—	—
20	—0,52	—0,84	—	—
22	—0,52	—0,84	—0,52	—0,84
23	—0,52	—0,84	—	—
24	—	—	—0,52	—0,84
25	—0,52	—0,84	—	—
27	—	—	—0,52	—0,84
28	—0,52	—0,84	—	—
30	—0,52	—0,84	—0,52	—0,84
32	—0,62	—1,00	—0,62	—1,00
35	—0,62	—1,00	—	—
36	—	—	—	—1,00
38	—0,62	—1,00	—	—
40	—0,62	—1,00	—	—1,00
41	—	—	—	—1,00
42	—0,62	—1,00	—	—
45	—0,62	—1,00	—	—1,00
46	—	—	—	—1,00
48	—0,62	—1,00	—	—
50	—0,62	—1,00	—	—1,00
55	—	—1,20	—	—1,20
60	—	—1,20	—	—1,20
65	—	—1,20	—	—1,20
70	—	—1,20	—	—1,20
75	—	—1,20	—	—1,20
80	—	—1,20	—	—1,20
85	—	—1,40	—	—
90	—	—1,40	—	—
95	—	—1,40	—	—



**МЕТАЛЛ
ХОЗТОРП**

(3852) 46-66-66, 46-65-95
Сельскохозяйственная, 12

МЕТАЛЛОПРОКАТ	АЛЮМИНИЙ
НЕРЖАВЕЮЩАЯ	БРОНЗА
СЕТКА КЛАДОВИЧНАЯ	МЕДЬ
СЕТКА РАБИЦА	ЭЛЕКТРОДЫ
ОТВОДЫ СТАЛЬНЫЕ	МЕТИЗЫ
ПРОВОЛОКА	ВЕНТИЛИ
ПРОВОЛОКА ВЯЗАЛЬНАЯ	ЦЕМЕНТ
ПРОВОЛОКА СВАРОЧНАЯ	КИРПИЧ
ЛЕНТА ТАРНАЯ	ЩЕБЕНЬ
АБРАЗИВНЫЕ КРУГИ	ПЕСОК
ТЕПЛОИЗОЛЯЦИЯ	ГИПСОКАРТОН

мм

Номиналь- ный диаметр	Предельное отклонение по диаметру			
	круглых прутков		квадратных и шестигранных прутков	
	повышенной точности	нормальной точности	повышенной точности	нормальной точности
100	—	—1,40	—	—1,40
110	—	—2,20	—	—
120	—	—2,20	—	—
130	—	—2,50	—	—
140	—	—2,50	—	—
150	—	—2,50	—	—
160	—	—2,50	—	—

П р и м е ч а н и я:


1. Площадь поперечного сечения и теоретическая масса 1 м прессованных прутков приведены в приложении 2.

2. Ориентировочная плотность латуней приведена в приложении 3.

1.2.3. Точность изготовления прутков по размерам потребитель указывает в заказе. При отсутствии требований в заказе точность изготовления определяет изготовитель.

Условное обозначение прутков проставляется по схеме:

Пруток	X	XX	X	X	...	XX	...	XX	ГОСТ 2060
Способ изготовления									
Форма сечения									
Точность изготовления									
Состояние									
Размеры сечения									
Длина									
Марка									
Особые условия									
Обозначение стандарта									



**МЕТАЛЛ
ХОЗТОРГ**

(3852) 46-66-66, 46-65-95
ул. Сельскохозяйственная, 12

МЕТАЛЛОПРОКАТ	АЛЮМИНИЙ
НЕРЖАВЕЙКА	БРОНЗА
СЕТКА КЛАДЧНАЯ	МЕДЬ
СЕТКА РАБИЦА	ЭЛЕКТРОДЫ
ОТВОДЫ СТАЛЬНЫЕ	МЕТИЗЫ
ПРОВОЛОКА	ВЕНТИЛИ
ПРОВОЛОКА ВЯЗАЛЬНАЯ	ЦЕМЕНТ
ПРОВОЛОКА СВАРОЧНАЯ	КИРПИЧ
ЛЕНТА ТАРНАЯ	ЩЕБЕНЬ
АБРАЗИВНЫЕ КРУГИ	ПЕСОК
ТЕПЛОИЗОЛЯЦИЯ	ГИПСОКАРТОН

С. 6 ГОСТ 2060—90

при следующих сокращениях:

Способ изготовления:

холоднодеформированный (тянутый) — Д;

горячедеформированный (прессованный) — Г.

Форма сечения:

круглый — КР;

квадратный — КВ;

шестигранный — ШГ.

Точность изготовления:

нормальная — Н;

повышенная — П;

высокая — В.

Состояние:

мягкое — М;

полутвердое — П;

твердое — Т.

Длина:

немерная длина — НД;

кратная длина — КД;

в бухтах — БТ.

Особые условия:

автоматный — АВ;

антимагнитный — АМ;

пруток с обрезанными концами — О;

мягкое состояние повышенной пластичности — Н;

полутвердое состояние повышенной пластичности — Р;

твердое состояние повышенной пластичности — У;

прессованное состояние обычной пластичности — С;

прессованное состояние повышенной пластичности — Т.

Вместо отсутствующего показателя ставится знак «Х» (кроме обозначения длины и особых условий).


Примеры условных обозначений:

Пруток тянутый, шестигранный, нормальной точности изготовления, полутвердый, диаметром 24 мм, длиной 3000 мм из латуни марки ЛО 62—1:

Пруток ДШГНП 24×3000 ЛО 62—1 ГОСТ 2060—90

То же, тянутый, круглый, нормальной точности изготовления, твердый, диаметром 12 мм, немерной длины, из латуни марки ЛС 63—3, предназначенный для обработки на автоматах:

Пруток ДКРНТ 12 НД ЛС 63—3 АВ ГОСТ 2060—90



**МЕТАЛЛ
ХОЗТОРГ**

13852, 46-66-66, 46-65-95
ул. Сельскохозяйственная, 12

МЕТАЛЛОПРОКАТ	АЛЮМИНИЙ
НЕРЖАВЕЙКА	БРОНЗА
СЕТКА КЛАДОЧНАЯ	МЕДЬ
СЕТКА РАБИЦА	ЭЛЕКТРОДЫ
ОТВОДЫ СТАЛЬНЫЕ	МЕТИЗЫ
ПРОВОЛОКА	ВЕНТИЛИ
ПРОВОЛОКА ВЯЗАЛЬНАЯ	ЦЕМЕНТ
ПРОВОЛОКА СВАРОЧНАЯ	КИРПИЧ
ЛЕНТА ТАРНАЯ	ЩЕБЕНЬ
АБРАЗИВНЫЕ КРУГИ	ПЕСОК
ТЕПЛОИЗОЛЯЦИЯ	ГИПСОКАРТОН

То же, прессованный, квадратный, нормальной точности изготовления, диаметром 24 мм, немерной длины из латуни марки ЛЖС 58—1—1:

Пруток ГКВНХ 24 НД ЛЖС 58—1—1 ГОСТ 2060—90

То же, тянутый, квадратный, повышенной точности изготовления, твердый, диаметром 12 мм, длиной, кратной 5000 мм, из латуни марки ЛС 59—1, антимагнитный:

Пруток ДКВПТ 12 КД 5000 ЛС 59—1 АМ ГОСТ 2060—90

То же, тянутый, круглый, высокой точности изготовления, твердый, диаметром 10 мм, мерной длины 2000 мм, из латуни марки ЛС 63—3:

Пруток ДКРВТ 10×2000 ЛС 63—3 ГОСТ 2060—90

1.3. Характеристики

1.3.1. Характеристики базового исполнения

1.3.1.1. Прутки изготовляют из медно-цинковых сплавов (латуней) по ГОСТ 15527 в соответствии с требованиями табл. 3.

Т а б л и ц а 3

Способ изготовления прутков	Профиль прутков	Марки латуни
Тянутые	Круглые, квадратные, шестигранные	Л 63, ЛС 59—1, ЛО 62—1, ЛЖС 58—1—1, ЛМц 58—2, ЛЖМц 59—1—1
Тянутые	Круглые	ЛС 63—3
Прессованные	Круглые, квадратные, шестигранные	Л 63, ЛО 62—1, ЛС 59—1, ЛМц 58—2, ЛЖМц 59—1—1, ЛАЖ 60—1—1, ЛЖС 58—1—1


1.3.1.2. По состоянию материала тянутые прутки изготовляют: из сплавов марок Л 63, ЛС 59—1 — мягкими, полутвердыми и твердыми;

из сплавов марок ЛО 62—1, ЛЖС 58—1—1, ЛМц 58—2, ЛЖМц 59—1—1 — полутвердыми;

из сплава марки ЛС 63—3 — твердыми и полутвердыми.

1.3.1.3. Поверхность прутков должна быть свободной от загрязнений, затрудняющих визуальный осмотр, без трещин и расслоений.

На поверхности допускаются мелкие плены, вмятины, раковины, риски, задиры, кольцеватость, следы правки, если они при конт-



**МЕТАЛЛ
ХОЗТОРГ**

(3852) 46-66-66, 46-65-95
ул. Сельскохозяйственная, 12

НЕВЖАДЕЙКА	АЛЮМИНИЙ
СЕТКА КЛАДЬЧАЯ	БРОНЗА
СЕТКА РАБИЦА	МЕДЬ
ОТВОДЫ СТАЛЬНЫЕ	ЭЛЕКТРОДЫ
ПРОВОЛОКА	МЕТИЗЫ
ПРОВОЛОКА ВЯЗАЛЬНАЯ	ВЕНТИЛИ
ПРОВОЛОКА СВАРОЧНАЯ	ЦЕМЕНТ
ЛЕНТА ТАРНАЯ	КИРПИЧ
АБРАЗИВНЫЕ КРУГИ	ЩЕБЕНЬ
ТЕПЛОИЗОЛЯЦИЯ	ПЕСОК
	ГИПСОКАРТОН

С. 8 ГОСТ 2060—90

рольной зачистке не выводят прутки за предельные отклонения по диаметру. Допускаются следы технологической смазки, а также цвета побежалости после отжига.

1.3.1.4. В прутках не допускаются внутренние дефекты в виде раковин, неметаллических включений и пресс-утяжин.

Конец прутка, примыкающий к пресс-остатку, подвергают излому или обрезке до полного удаления пресс-утяжины.

Обломанный конец прутка при отправке потребителю не обрезают.

Допускается обрубать концы прутков диаметром 80 мм и менее, при этом косина реза не оговаривается.

1.3.1.5. Отклонение от формы поперечного сечения (овальность, отклонение от угла) допускается в пределах допуска по диаметру.

1.3.1.6. Допускается закругление продольных ребер тянутых прутков квадратного и шестигранного сечений радиусом до 1,0 мм — для размеров свыше 25 мм.

1.3.1.7. С тянутых прутков полутвердого и твердого состояний из сплавов всех марок должны быть сняты остаточные растягивающие напряжения термическим (низкотемпературный отжиг) или механическим методом.

1.3.1.8. Скручивание квадратных и шестигранных прутков в твердом и полутвердом состояниях не должно превышать значений, указанных в табл. 4.

Т а б л и ц а 4


мм

Диаметр вписанной окружности	Предельное отклонение скручивания Δ	
	на 1 м	на общую длину прутка
До 17	1,0	2,0
Св. 17 до 50	2,0	5,0

П р и м е ч а н и е. Скручивание тянутых мягких и прессованных прутков не регламентируется.

1.3.1.9. Прутки изготовляют нормальной точности по диаметру.

Диаметры тянутых и прессованных прутков нормальной точности изготовления и предельные отклонения по ним должны соответствовать указанным в табл. 1 и 2.



**МЕТАЛЛ
ХОЗТОРГ**

ул. Сельскохозяйственная, 12
66-66, 46-65-95

МЕТАЛЛОПРОКАТ	АЛЮМИНИЙ
НЕРЖАВЕЙКА	БРОНЗА
СЕТКА КЛАДОЧНАЯ	МЕДЬ
СЕТКА РАБИЦА	ЭЛЕКТРОДЫ
ОТВОДЫ СТАЛЬНЫЕ	МЕТИЗЫ
ПРОВОЛОКА	ВЕНТИЛИ
ПРОВОЛОКА ВЯЗАЛЬНАЯ	ЦЕМЕНТ
ПРОВОЛОКА СВАРОЧНАЯ	КИРПИЧ
ЛЕНТА ТАРНАЯ	ЩЕБЕНЬ
АБРАЗИВНЫЕ КРУГИ	ПЕСОК
ТЕПЛОИЗОЛЯЦИЯ	ГИПСОКАРТОН

1.3.1.10. По длине прутки изготовляют немерной длины:

- 1,5—3,0 м — диаметром от 3 до 4 мм включ.;
- 2,0—5,0 м — диаметром св. 4 до 40 мм включ.;
- 1,0—4,0 м — диаметром св. 40 до 80 мм включ.;
- 1,0—3,0 м — диаметром св. 80 до 100 мм включ.;
- 0,5—3,0 м — диаметром св. 100 мм.

В партии прутков немерной длины допускаются укороченные прутки в количестве не более 10 % массы партии;

длиной не менее 1 м — для прутков диаметром до 40 мм;

длиной не менее 0,5 м — для прутков диаметром св. 40 мм.

1.3.1.11. Прутки должны быть выправлены. Кривизна прутков на 1 м длины не должна превышать норм, приведенных в табл. 5.

Т а б л и ц а 5

мм

Способ изготовления прутков	Кривизна на 1 м длины прутка при диаметре				
	до 18	св. 18 до 40	св. 40 до 50	св. 50 до 120	св. 120
Тянутые твердые и полутвердые (для обработки на автоматах)	1,25	1,0	2,0	—	—
Тянутые твердые и полутвердые	2,0	1,5	2,0	—	—
Прессованные	3,0	4,5	5,0	6,0	9,0

П р и м е ч а н и е. Кривизна тянутых мягких прутков и прутков в бухтах не нормируется.

Общая кривизна прутка не должна превышать произведения местной кривизны на 1 м на длину прутка в метрах.

1.3.1.12. Механические свойства прутков должны соответствовать требованиям, указанным в табл. 6.



**МЕТАЛЛ
ХОЗТОРГ**

(3852) 46-66-66, 46-65-95
ул. Сельскохозяйственная, 12

МЕТАЛЛОПРОКАТ	АЛЮМИНИЙ
НЕРЖАВЕЙКА	БРОНЗА
СЕТКА КЛАДОЧНАЯ	МЕДЬ
СЕТКА РАБИЦА	ЭЛЕКТРОДЫ
ОТВОДЫ СТАЛЬНЫЕ	МЕТИЗЫ
ПРОВОЛОКА	ВЕНТИЛИ
ПРОВОЛОКА ВЯЗАЛЬНАЯ	ЦЕМЕНТ
ПРОВОЛОКА СВАРОЧНАЯ	КИРПИЧ
ЛЕНТА ТАРНАЯ	ЩЕБЕНЬ
АБРАЗИВНЫЕ КРУГИ	ПЕСОК
ТЕПЛОИЗОЛЯЦИЯ	ГИПСОКАРТОН

Т а б л и ц а 6

Марка латуни	Способ изготовления прутков и состояние материала	Диаметр прутков, мм	Временное сопротивление R_m (σ_B), мПа (кгс/мм ²)	Относительное удлинение, %		Твердость по Виккерсу HV ₂₀
				A_5 (δ_5)	A_{10} (δ_{10})	
			не менее			
Л 63	Прессованные	10—160	290(30)	33	30	65—120
	Тянутые мягкие	3—50	290(30)	44	40	65—120
	Тянутые полутвердые	3—40	370(38)	17	15	121—165
	Тянутые твердые	3—12	440(45)	11	10	Не менее 161
ЛС 59—1	Прессованные	10—50	360(37)	22	18	80—140
		55—160	360(37)	22	18	70—140
	Тянутые мягкие	3—50	330(34)	25	22	80—140
		3—12	410(42)	10	8	121—170
	Тянутые твердые	13—20	390(40)	15	12	121—170
		21—40	390(40)	18	15	121—170
3—12	490(50)	7	5	Не менее 171		
ЛС 63—3	Тянутые твердые	3—9,5	590(60)	—	1	Не регламентируется
		10—14	540(55)	—	1	
		15—20	490(50)	—	1	
	Тянутые полутвердые	10—20	350(36)	—	12	
ЛО 62—1	Прессованные	10—160	360(37)	—	20	
	Тянутые полутвердые	3—50	390(40)	—	15	
ЛЖС 58—1—1	Прессованные	10—160	290(30)	—	20	
	Тянутые полутвердые	3—50	440(45)	—	10	
ЛМц 58—2	Прессованные Тянутые полутвердые	10—160	390(40)	—	25	
		3—12	440(45)	—	20	
		13—50	410(42)	—	20	



МЕТАЛЛ ХОЗТОРГ
(3852) 46-66-66, 46-65-95
ул. Сельскохозяйственная, 12

МЕТАЛЛОПРОКАТ	АЛЮМИНИЙ
НЕРЖАВЕЙКА	БРОНЗА
СЕТКА КЛАДОЧНАЯ	МЕДЬ
СЕТКА РАБИЦА	ЭЛЕКТРОДЫ
ОТВОДЫ СТАЛЬНЫЕ	МЕТИЗЫ
ПРОВОЛОКА	ВЕНТИЛИ
ПРОВОЛОКА ВЯЗАЛЬНАЯ	ЦЕМЕНТ
ПРОВОЛОКА СВАРОЧНАЯ	КИРПИЧ
ЛЕНТА ТАРНАЯ	ЩЕБЕНЬ
АБРАЗИВНЫЕ КРУГИ	ПЕСОК
ТЕПЛОИЗОЛЯЦИЯ	ГИПСОКАРТОН

Продолжение табл. 6

Марка латуни	Способ изготовления прутков и состояние материала	Диаметр прутков, мм	Временное сопротивление R_m (σ_B), мПа (кгс/мм ²)	Относительное удлинение, %		Твердость по Виккерсу HV ₂₀
				A_5 (δ_5)	A_{10} (δ_{10})	
				не менее		
ЛЖМц 59—1—1	Прессованные Тянутые полутвердые	10—160	430(44)	—	28	Не регламентируется
		3—12	490(50)	—	15	
		13—50	440(45)	—	17	
ЛАЖ 60—1—1	Прессованные	10—160	440(45)	—	18	

Примечания:

1. Твердость прутков по Бринеллю приведена в приложении 4.
2. Относительное удлинение прутков из латуни марок Л63 и ЛС 59—1 определяют на коротких (A_5) или на длинных (A_{10}) образцах.

(Измененная редакция, Изм. № 1).

1.3.1.13. Рекомендуемая область применения прутков из латуней различных марок приведена в приложении 5.

1.3.2. *Характеристики исполнения, устанавливаемые по требованию потребителя.*

1.3.2.1. Прутки изготавливают повышенной и высокой точности по диаметру.

Диаметры тянутых прутков повышенной и высокой точности и прессованных прутков повышенной точности изготовления и предельные отклонения по ним должны соответствовать указанным в табл. 1 и 2.

Из сплава ЛС 63—3 изготавливают тянутые круглые прутки диаметром от 3 до 4,5 мм включительно.

1.3.2.2. По длине прутки изготавливают:

а) мерной длины — в пределах немерной с предельными отклонениями по длине:

для тянутых: +15 мм;

для прессованных: +15 мм — для прутков диаметром до 80 мм включ.;

+20 мм — для прутков диаметром св. 80 мм;



**МЕТАЛЛ
ХОЗТОРП**

(3852) 46-66-66, 46-65-95
ул. Сельскохозяйственная, 12

МЕТАЛЛОПРОКАТ	АЛЮМИНИЙ
НЕРЖАВЕЙКА	БРОНЗА
МЕДИ	МЕДЬ
СЕТКА РАБИЦА	ЭЛЕКТРОДЫ
ОТВОДЫ СТАЛЬНЫЕ	МЕТИЗЫ
ПРОВОЛОКА	ВЕНТИЛИ
ПРОВОЛОКА ВЯЗАЛЬНАЯ	ЦЕМЕНТ
ПРОВОЛОКА СВАРОЧНАЯ	КИРПИЧ
ЛЕНТА ТАРНАЯ	ЩЕБЕНЬ
АБРАЗИВНЫЕ КРУГИ	ПЕСОК
ТЕПЛОИЗОЛЯЦИЯ	ГИПСОКАРТОН

С. 12 ГОСТ 2060—90

б) кратной мерной длины — в пределах немерной с припуском 5 мм на каждый рез и с общим допуском по длине в соответствии с подпунктом а.

Прутки должны быть ровно обрезаны и не должны иметь значительных заусенцев. Рез должен быть перпендикулярным к оси прутка.

Косина реза не должна превышать половины предельного отклонения по длине прутка.

1.3.2.3. Тянутые прутки диаметром до 12 мм и прессованные прутки диаметром до 22 мм изготавливают в бухтах. Длина прутка должна быть не менее 6 м.

1.3.2.4. Прутки из сплавов марок Л 63, ЛС 59—1 и ЛС 63—3 изготавливают с антимагнитными свойствами в соответствии с требованиями ГОСТ 15527.

1.3.2.5. Прутки диаметром свыше 28 до 40 мм включительно изготавливают с обрезанными концами.

1.3.2.6. Для тянутых твердых и полутвердых прутков диаметром до 18 мм, предназначенных для обработки на автоматах, кривизна не должна превышать 1 мм на 1 м длины прутка.

1.3.2.7. Для прутков повышенной пластичности нормы временного сопротивления и относительного удлинения должны соответствовать указанным в табл. 7.

Т а б л и ц а 7

Марка латуни	Способ изготовления прутков и состояние материала	Диаметр прутков мм	Временное сопротивление $R_m (\sigma_b)$, мПа (кгс/мм ²)	Относительное удлинение, %	
				$A_5 (\delta_5)$	$A_{10} (\delta_{10})$
не менее					
Л 63	Прессованные	10—160	290(30)	39	35
	Тянутые мягкие	3—50	290(30)	46	40
	Тянутые полутвердые	3—40	370(38)	27	24
	Тянутые твердые	3—12	440(45)	14	
ЛС 59—1	Прессованные	10—160	360(37)	23	20
	Тянутые мягкие	3—50	340(35)	32	30
	Тянутые полутвердые	3—12	430(44)	14	12
		13—20	430(44)	16	
	Тянутые твердые	21—40	410(42)	20	
	Тянутые твердые	3—12	490(50)	12	



МЕТАЛЛ ХОЗТОРГ
 (3852) 46-66-66, 46-65-95
 Сельскохозяйственная, 12

МЕТАЛЛОМАТЕРИАЛ	АЛЮМИНИЙ
ПЕРЖАВЕНА	БРОНЗА
СЕТКА КЛАДЬЧНАЯ	МЕДЬ
СЕТКА РАБИЦА	ЭЛЕКТРОДЫ
ОТВОДЫ СТАЛЬНЫЕ	МЕТИЗЫ
ПРОВОЛОКА	ВЕНТИЛИ
ПРОВОЛОКА ВЯЗАЛЬНАЯ	ЦЕМЕНТ
ПРОВОЛОКА СВАРОЧНАЯ	КИРПИЧ
ЛЕНТА ТАРНАЯ	ЩЕБЕНЬ
АБРАЗИВНЫЕ КРУГИ	ПЕСОК
ТЕПЛОИЗОЛЯЦИЯ	ГИПСОКАРТОН

1.3.3. Характеристики исполнения, устанавливаемые по согласованию потребителя с изготовителем

1.3.3.1. Прутки изготавливают промежуточных размеров по диаметру с предельными отклонениями, для следующего большего размера, указанными в табл. 1 и 2.

1.3.3.2. Прутки изготавливают длиной, превышающей указанную в п. 1.3.1.10. При этом требования к косине реза, кривизне, скручиванию, радиусу закругления продольных ребер прутков и качеству поверхности устанавливаются по согласованию потребителя с изготовителем.

1.3.3.3. Тянутые прутки мерной длины диаметром до 20 мм, изготавливаемые с обрубленными концами, изготавливают с предельными отклонениями по длине, отличающимися от указанных в п. 1.3.2.2а.

1.3.3.4. Для прессованных прутков из сплава марки ЛЖМц 59—1—1 относительное удлинение (A_{10}) допускается снижать до 20% при условии, что временное сопротивление $R_m(\sigma_b)$ будет не менее 510 МПа (52 кгс/мм²).

1.3.3.5. Для прутков из сплавов марок Л 63 и ЛС 59—1 вместо временного сопротивления и относительного удлинения определяют твердость по Виккерсу.

1.4. Маркировка

1.4.1. К каждому пучку или бухте должен быть прикреплен металлический, картонный или фанерный ярлык, на котором указывают: товарный знак или наименование и товарный знак предприятия-изготовителя;

условное обозначение прутка;

номер партии;

штамп технического контроля или номер контролера ОТК.

На торце прутков диаметром более 40 мм должны быть выбиты:

условное обозначение марки сплава;

номер партии;

клеймо технического контроля.

Допускается указанные данные наносить несмываемой краской на боковой поверхности прутка.

(Измененная редакция, Изм. № 1).

1.4.2. Для маркировки прутков из различных сплавов допускается применять следующие обозначения:



МЕТАЛЛ
ХОЗТОРГ

(3852) 46-66-66, 46-65-95
ул. Хозяйственная, 12

МЕТАЛЛОПРОКАТ	АЛЮМИНИЙ
НЕРЖАВЕЙКА	БРОНЗА
СЕТКА КЛАДОЧНАЯ	МЕДЬ
СЕТКА РАБИЦА	ЭЛЕКТРОДЫ
ОТВОДЫ СТАЛЬНЫЕ	МЕТИЗЫ
ПРОВОЛОКА	ВЕНТИЛИ
ПРОВОЛОКА ВЯЗАЛЬНАЯ	ЦЕМЕНТ
ПРОВОЛОКА СВАРОЧНАЯ	КИРПИЧ
ЛЕНТА ТАРНАЯ	ЩЕБЕНЬ
АБРАЗИВНЫЕ КРУГИ	ПЕСОК
ТЕПЛОИЗОЛЯЦИЯ	ГИПСОКАРТОН

<i>Марка сплава</i>	<i>Обозначение</i>
Л 63	Л 63
Л 63 антимагнитный	Л 63А
ЛС 59—1	М
ЛС 59—1 антимагнитный	МА
ЛС 63—3	Л 63—3
ЛС 63—3 антимагнитный	Л 63—3А
ЛО 62—1	ЛО
ЛЖС 58—1—1	ЛЖС
ЛМц 58—2	ЛМ
ЛЖМц 59—1—1	ЛЖМ
ЛАЖ 60—1—1	ЛАЖ

1.5. У п а к о в к а

1.5.1. Прутки диаметром от 5 до 40 мм связывают в пучки или бухты массой не более 80 кг каждый. Каждый пучок должен состоять не менее чем из трех прутков и должен быть перевязан проволокой в два оборота диаметром не менее 1,2 мм по ГОСТ 3282 не менее чем в двух местах таким образом, чтобы исключалось взаимное перемещение прутков в пучке. Концы проволоки соединяют скруткой не менее пяти витков. Каждая бухта должна быть перевязана проволокой по ГОСТ 3282 не менее чем в трех местах равномерно по окружности бухты.

По согласованию изготовителя с потребителем при механизированной погрузке и выгрузке допускается масса пучков и бухт более 80 кг.

Прутки диаметром менее 5 мм (прутки, предназначенные для обработки на автоматах, диаметром до 10 мм включительно) упаковывают в деревянные ящики типов I, II—1, III—1 по ГОСТ 2991. Размеры ящиков — по ГОСТ 21140. Допускается упаковывание в возвратные металлические контейнеры по нормативно-технической документации.

По требованию потребителя тянутые прутки диаметром до 10 мм включительно высокой и повышенной точности изготовления, связанные в пучки или бухты, упаковывают в синтетические или нетканые материалы по нормативно-технической документации, обеспечивающие сохранность качества прутков.

По согласованию потребителя с изготовителем допускается прутки, предназначенные для обработки на автоматах, диаметром до 10 мм включительно упаковывать в синтетические или нетканые материалы без упаковывания в ящики.



**МЕТАЛЛ
ХОЗТОРП**

88521 46-66-66, 46-65-95
ул. Мухоморова, 12

— НЕРЖАВЕЙКА	— АЛЮМИНИЙ
— СЕТКА КЛАДОЧНАЯ	— БРОНЗА
— СЕТКА РАБИЦА	— МЕДЬ
— ОТВОДЫ СТАЛЬНЫЕ	— ЭЛЕКТРОДЫ
— ПРОВОЛОКА	— МЕТИЗЫ
— ПРОВОЛОКА ВЯЗАЛЬНАЯ	— ВЕНТИЛИ
— ПРОВОЛОКА СВАРОЧНАЯ	— ЦЕМЕНТ
— ЛЕНТА ТАРНАЯ	— КИРПИЧ
— АБРАЗИВНЫЕ КРУГИ	— ЩЕБЕНЬ
— ТЕПЛОИЗОЛЯЦИЯ	— ПЕСОК
	— ГИПСОКАРТОН

Укрупнение грузовых мест в транспортные пакеты проводят по нормативно-технической документации. Габаритные размеры пакетов — по ГОСТ 24597 и нормативно-технической документации.

Масса транспортного пакета при транспортировании в крытых вагонах не должна превышать 1250 кг.

Допускается транспортировать прутки в пакетах массой до 1500 кг без увязки в пучки, при отсутствии перегрузки в пути.

Пакетирование ящиков, пучков и отдельных прутков, не связанных в пучки, осуществляют без поддонов с использованием брусков высотой не менее 50 мм или на поддонах по ГОСТ 9557 при длине прутка не более 1,2 м с обвязкой проволокой диаметром не менее 2 мм в два оборота по ГОСТ 3282 или лентой с размерами не менее 0,3×30 мм по ГОСТ 3560, а также с использованием пакетируемых строп из проволоки по ГОСТ 3282 диаметром не менее 5 мм со скруткой не менее трех витков.

Упаковка продукции в районы Крайнего Севера и приравненные к ним районы — по ГОСТ 15846.

В качестве упаковки и упаковочных материалов допускается применять также другие виды упаковки и упаковочных материалов по нормативно-технической документации.

2. ПРИЕМКА

2.1. Прутки принимают партиями. Партия должна состоять из прутков одной марки сплава, одной формы сечения, одного размера, одного способа изготовления, одного состояния, одной точности изготовления и оформлена одним документом о качестве, содержащим:

товарный знак или наименование предприятия-изготовителя и товарный знак;

условное обозначение прутков;

результаты испытаний (по требованию потребителя);


номер партии;

массу партии.

Масса партии не должна превышать 6000 кг.

Допускается по согласованию с потребителем оформлять один документ о качестве на несколько партий, отгружаемых одновременно одному потребителю.

2.2. Проверке размеров подвергают 10 % прутков или бухт от партии или каждый пучок партии.



**МЕТАЛЛ
ХОЗТОРП**

(3852) 46-66-66, 46-65-95
ул. Сельскохозяйственная, 12

МЕТАЛЛОПРОКАТ	АЛЮМИНИЙ
НЕРЖАВЕЮЩАЯ	БРОНЗА
СЕТКА КЛАДОЧНАЯ	МЕДЬ
СЕТКА РАБИЦА	ЭЛЕКТРОДЫ
ОТВОДЫ СТАЛЬНЫЕ	МЕТИЗЫ
ПРОВОЛОКА	ВЕНТИЛИ
ПРОВОЛОКА ВЯЗАЛЬНАЯ	ЦЕМЕНТ
ПРОВОЛОКА СВАРОЧНАЯ	КИРПИЧ
ЛЕНТА ТАРНАЯ	ЩЕБЕНЬ
АБРАЗИВНЫЕ КРУГИ	ПЕСОК
ТЕПЛОИЗОЛЯЦИЯ	ГИПСОКАРТОН

2.3. Для контроля качества поверхности прутков от партии отбирают прутки (бухты) «вслепую» (методом наибольшей объективности) по ГОСТ 18321. Планы контроля соответствуют ГОСТ 18242. Количество отбираемых прутков (бухт) определяют по табл. 8.

Т а б л и ц а 8

шт.

Количество прутков (бухт) в партии	Количество контролируемых прутков (бухт)	Браковочное число
2—8	2	1
9—15	3	1
16—25	5	1
26—50	8	2
51—90	13	2
91—150	20	3
151—280	32	4
281—500	50	6
501—1200	80	8
1201—3200	125	11

Партия считается годной, если число прутков (бухт), не соответствующих требованиям п. 1.3.1.3, менее браковочного числа, приведенного в табл. 8. В случае, когда браковочное число равно или больше приведенного в табл. 8, партия бракуется.

Допускается изготовителю, при получении неудовлетворительных результатов, контролировать каждый пруток.


Допускается изготовителю контролировать качество поверхности прутков в процессе производства.

2.4. Для проверки кривизны отбирают не менее трех прутков или трех пучков от 3000 кг и менее.

2.5. Для проверки скручивания отбирают пять прутков или пять пучков от 3000 кг и менее. Если в партии менее пяти прутков, то контролируют 100 % прутков.

2.6. Проверку на наличие внутренних дефектов прессованных прутков проводят на каждом прутке.

Для проверки на наличие внутренних дефектов прессованных прутков из сплавов ЛЖМц 59—1—1 и ЛМц 58—2 диаметром 30—120 мм от партии отбирают прутки «вслепую» (методом наибольшей объективности) по ГОСТ 18321. Планы контроля соответствуют ГОСТ 18242. Количество отбираемых прутков определяют по табл. 9.



**МЕТАЛЛ
ХОЗТОРП**

3852146-66-66, 46-65-95
ул. Сельскохозяйственная, 12

ДЕТАЛИ ВОЛН	АЛЮМИНИЙ
ПРОВОЛОКА	БРОНЗА
СЕТКА КЛАДОЧНАЯ	МЕДЬ
СЕТКА РАБИЦА	ЭЛЕКТРОДЫ
ОТВОДЫ СТАЛЬНЫЕ	МЕТИЗЫ
ПРОВОЛОКА	ВЕНТИЛИ
ПРОВОЛОКА ВЯЗАЛЬНАЯ	ЦЕМЕНТ
ПРОВОЛОКА СВАРОЧНАЯ	КИРПИЧ
ЛЕНТА ТАРНАЯ	ЩЕБЕНЬ
АБРАЗИВНЫЕ КРУГИ	ПЕСОК
ТЕПЛОИЗОЛЯЦИЯ	ГИПСОКАРТОН

шт.

Количество прутков (бухт) в партии	Количество контролируемых прутков (бухт)	Количество прутков (бухт) в партии	Количество контролируемых прутков (бухт)
2—8	2	91—150	20
9—15	3	151—280	32
16—25	5	281—500	50
26—50	8	501—1200	80
51—90	13		

При обнаружении хотя бы на одном прутке из сплавов ЛЖМц 59—1—1 и ЛМц 58—2 диаметром 30—120 мм пресс-утяжины партия бракуется.

Допускается изготовителю при получении неудовлетворительных результатов контролировать каждый пруток.

Для проверки внутренних дефектов тянутых прутков отбирают два прутка, два пучка или две бухты от 3000 кг и менее.

2.7. Для проверки механических свойств и наличия остаточных растягивающих напряжений отбирают два прутка, два пучка или две бухты от 3000 кг и менее.

При контроле механических свойств определяют или временное сопротивление и относительное удлинение или твердость.

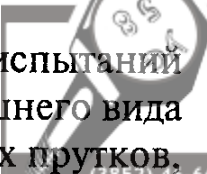
Механические свойства прессованных прутков определяют по требованию потребителя.

2.8. Для проверки твердости прутков из латуни марок ЛС 59—1 и Л 63 отбирают два прутка, два пучка или две бухты от 3000 кг и менее.

2.9. Для проверки химического состава отбирают два прутка, два пучка или две бухты от 3000 кг и менее. Допускается изготовителю проверку химического состава проводить на пробе, взятой от расплавленного металла.

2.10. При получении неудовлетворительных результатов испытаний хотя бы по одному из показателей, кроме показателей внешнего вида и проверки на наличие внутренних дефектов прессованных прутков, по нему проводят повторное испытание на удвоенной выборке, взятой от той же партии.

Результаты повторных испытаний распространяют на всю партию.



**МЕТАЛЛ
ХОЗТОРП**
(3852) 46-66-66, 46-65-95
Промышленная, 12

МЕТАЛЛОПРОКАТ	АЛЮМИНИЙ
НЕРЖАВЕЙКА	БРОНЗА
КАПЛИ	МЕДЬ
СЕТКА РАБИЦА	ЭЛЕКТРОДЫ
ОТВОДЫ СТАЛЬНЫЕ	МЕТИЗЫ
ПРОВОЛОКА	ВЕНТИЛИ
ПРОВОЛОКА ВЯЗАЛЬНАЯ	ЦЕМЕНТ
ПРОВОЛОКА СВАРОЧНАЯ	КИРПИЧ
ЛЕНТА ТАРНАЯ	ЩЕБЕНЬ
АБРАЗИВНЫЕ КРУГИ	ПЕСОК
ТЕПЛОИЗОЛЯЦИЯ	ГИПСОКАРТОН

3. МЕТОДЫ КОНТРОЛЯ

3.1. Контроль качества поверхности прутков проводят статистическим методом, обеспечивающим заданное качество поверхности с вероятностью 96 % (приемочный уровень дефектности $AQL=4\%$).

Поверхность прутков осматривают без применения увеличительных приборов.

3.2. Контроль размеров

3.2.1. Проверку размеров проводят на каждом отобранном по п. 2.2 прутке или бухте и на 10 % прутков каждого пучка.

3.2.2. Диаметр прутков измеряют микрометром с ценой деления 0,01 мм по ГОСТ 6507. Длину прутков измеряют рулеткой по ГОСТ 7502 или металлической линейкой по ГОСТ 427. Радиус закругления продольных ребер определяют шаблоном (радиусомером) по ТУ 2—034—228. Косину реза проверяют угольником по ГОСТ 3749, поверочной линейкой длиной 1 м по ГОСТ 8026 и щупом по ТУ 2—034—225.

3.2.3. Для проверки скручивания и кривизны от каждого пучка, взятого от партии, отбирают по одному прутку.

Скручивание, кривизну, косину реза, овальность, отклонение от угла прутков проверяют по ГОСТ 26877.


3.3. Проверку на наличие внутренних дефектов путем излома в прессованных прутках из сплавов ЛЖМц 59—1—1 и ЛМц 58—2 диаметром 30—120 мм проводят статистическим методом, обеспечивающим отсутствие пресс-утяжин на конце прутка, примыкающего к пресс-остатку, с вероятностью 99,99 % ($AQL=0,01\%$).

Проверку прессованных прутков из сплавов Л 63, ЛО 62—1, ЛС 59—1, ЛАЖ 60—1—1, ЛЖС 58—1—1 на наличие внутренних дефектов проводят неразрушающим методом контроля по методике, приведенной в приложении 6 или методике, согласованной между изготовителем и потребителем, с конца, примыкающего к пресс-остатку. Допускается проводить проверку на наличие внутренних дефектов путем излома прутка.

Для проверки тянутых прутков на наличие внутренних дефектов от каждого пучка, взятого от партии, отбирают по одному прутку.

Проверку тянутых прутков на наличие внутренних дефектов проводят путем излома прутка. Проверке подвергают оба конца прутка.

В изломе прутков не должно быть раковин, неметаллических включений и пресс-утяжин.



**МЕТАЛЛ
ХОЗТОРГ**

(3852) 46-66-66, 46-65-95
ул. Сельскохозяйственная, 12

МЕТАЛЛОПРОКАТ	АЛЮМИНИЙ
НЕРЖАВЕЙКА	БРОНЗА
СЕТКА КЛАДОЧНАЯ	МЕДЬ
СЕТКА РАБИЦА	ЭЛЕКТРОДЫ
ОТВОДЫ СТАЛЬНЫЕ	МЕТИЗЫ
ПРОВОЛОКА	ВЕНТИЛИ
ПРОВОЛОКА ВЯЗАЛЬНАЯ	ЦЕМЕНТ
ПРОВОЛОКА СВАРОЧНАЯ	КИРПИЧ
ЛЕНТА ТАРНАЯ	ЩЕБЕНЬ
АБРАЗИВНЫЕ КРУГИ	ПЕСОК
ТЕПЛОИЗОЛЯЦИЯ	ГИПСОКАРТОН

Излом при сдаче прутков не обрезается.

Для проверки металла на наличие внутренних дефектов путем излома прутки должны быть надрезаны с одной или двух сторон. Надрез должен быть сделан таким образом, чтобы излом проходил через центральную часть прутка.

Ширина излома должна быть:

не менее 60 % диаметра — для прутков диаметром до 16 мм включ.;
не менее 10 мм — для прутков диаметром более 16 мм.

Осмотр излома проводят визуально без применения оптических приборов.

3.4. Испытание прутков на растяжение проводят на образцах, взятых от каждого отобранного от партии прутка или бухты. От каждого пучка, взятого от партии, отбирают по одному прутку и от каждого из прутков берут один образец. Испытание проводят по ГОСТ 1497.

Отбор и подготовку образцов для испытаний на растяжение проводят по ГОСТ 24047.

Допускается для прутков с площадью поперечного сечения до 120 мм² вытачивать образцы диаметром 6, 8 и 10 мм из центральной части прутка.

3.5. Для проверки химического состава отбирают по одному образцу от каждого отобранного по п. 2.9 прутка или бухты и по одному образцу от каждого отобранного пучка. Отбор проб для определения химического состава — по ГОСТ 24231.


Химический состав прутков определяют по ГОСТ 1652.1 — ГОСТ 1652.13, ГОСТ 9716.1 — ГОСТ 9716.3 или другими методами, не уступающими по точности стандартным.

Допускается у изготовителя контролировать содержание висмута, сурьмы, мышьяка, фосфора — один раз в три месяца при условии обеспечения их содержания требованиям ГОСТ 15527.

При возникновении разногласий в оценке качества химический состав прутков определяют по ГОСТ 1652.1 — ГОСТ 1652.13 и ГОСТ 9716.1 — ГОСТ 9716.3.

3.6. Испытание на твердость проводят на четырех образцах от 3000 кг и менее. При этом от отобранных двух прутков или двух бухт берут по два образца от каждого прутка или бухты. От каждого отобранного пучка берут по одному прутку, от каждого прутка берут по два образца.

Испытание на твердость по Виккерсу (HV_{20}) проводят по ГОСТ 2999.



33

МЕТАЛЛ
ХОЗТОРГ

(3852) 46-66-66, 46-65-95
ул. Сельскохозяйственная, 12

МЕТАЛЛОПРОКАТ	АЛЮМИНИЙ
ЖЕЛАЗО	БРОНЗА
СЕТКА КЛАДОЧНАЯ	МЕДЬ
СЕТКА РАБИЦА	ЭЛЕКТРОДЫ
ОТВОДЫ СТАЛЬНЫЕ	МЕТИЗЫ
ПРОВОЛОКА	ВЕНТИЛИ
ПРОВОЛОКА ВЯЗАЛЬНАЯ	ЦЕМЕНТ
ПРОВОЛОКА СВАРОЧНАЯ	КИРПИЧ
ЛЕНТА ТАРНАЯ	ЩЕБЕНЬ
АБРАЗИВНЫЕ КРУГИ	ПЕСОК
ТЕПЛОИЗОЛЯЦИЯ	ГИПСОКАРТОН

При возникновении разногласий при испытании по Виккерсу проводят испытание на растяжение в соответствии с п. 3.6.

3.7. Снятие остаточных растягивающих напряжений на прутках обеспечивается технологией изготовителя.

Наличие остаточных растягивающих напряжений контролируют в случае возникновения разногласий в оценке качества прутков ртутной пробой по методике, изложенной в приложении 7.

По согласованию изготовителя с потребителем контроль наличия остаточных растягивающих напряжений в прутках допускается проводить аммиачным способом по методике, согласованной изготовителем с потребителем.

3.8. Допускается по согласованию изготовителя с потребителем применять статистические методы контроля размеров, кривизны, скручивания, овальности и механических свойств прутков.

3.9. Допускается изготовителю применять другие методы испытаний, обеспечивающие необходимую точность, установленную в настоящем стандарте. При возникновении разногласий в определении показателя контроль проводят методом, указанным в стандарте.

4. ТРАНСПОРТИРОВАНИЕ И ХРАНЕНИЕ

4.1. Прутки длиной до 3 м транспортируют транспортом всех видов в крытых транспортных средствах, прутки длиной 3 м и более транспортируют открытыми транспортными средствами в соответствии с правилами перевозки грузов, действующими на транспорте данного вида.

4.2. Транспортная маркировка — по ГОСТ 14192 с нанесением дополнительной надписи номера партии.

4.3. При хранении прутки должны быть защищены от механических повреждений, действия влаги и активных химических веществ.

При соблюдении указанных условий хранения свойства прутков при хранении не меняются.



**МЕТАЛЛ
ХОЗТОРГ**

(3852) 46-66-66, 46-65-95
ул. Сельскохозяйственная, 12

МЕТАЛЛОПРОКАТ	АЛЮМИНИЙ
НЕРЖАВЕЙКА	БРОНЗА
СЕТКА КЛАДЧНАЯ	МЕДЬ
СЕТКА РАБИЦА	ЭЛЕКТРОДЫ
ОТВОДЫ СТАЛЬНЫЕ	МЕТИЗЫ
ПРОВОЛОКА	ВЕНТИЛИ
ПРОВОЛОКА ВЯЗАЛЬНАЯ	ЦЕМЕНТ
ПРОВОЛОКА СВАРОЧНАЯ	КИРПИЧ
ЛЕНТА ТАРНАЯ	ЩЕБЕНЬ
АБРАЗИВНЫЕ КРУГИ	ПЕСОК
ТЕПЛОИЗОЛЯЦИЯ	ГИПСОКАРТОН

ПЛОЩАДЬ ПОПЕРЕЧНОГО СЕЧЕНИЯ И ТЕОРЕТИЧЕСКАЯ МАССА
1 м ТЯНУТЫХ ПРУТКОВ

Т а б л и ц а 10

Номиналь- ный диа- метр, мм	Площадь поперечного сечения прутков, мм ²			Теоретическая масса 1 м прутков, кг		
	круглых	квадрат- ных	шести- гранных	круглых	квадрат- ных	шести- гранных
3,0	7,07	—	—	0,060	—	—
3,5	9,62	—	—	0,080	—	—
4,0	12,57	—	—	0,106	—	—
4,5	15,90	—	—	0,135	—	—
5,0	19,6	25,0	21,7	0,17	0,21	0,18
5,5	23,8	30,3	26,2	0,20	0,26	0,22
6,0	28,3	36,0	31,2	0,24	0,31	0,27
6,5	33,2	42,3	36,6	0,28	0,36	0,31
7,0	38,5	49,0	42,4	0,33	0,42	0,36
7,5	44,2	56,2	48,7	0,38	0,48	0,42
8,0	50,3	64,0	55,4	0,43	0,54	0,47
8,5	56,7	72,2	62,6	0,48	0,61	0,53
9,0	63,6	81,0	70,2	0,54	0,69	0,60
9,5	70,9	90,2	78,2	0,60	0,77	0,66
10,0	78,5	100,0	86,6	0,67	0,85	0,74
11,0	95,0	121,0	104,8	0,81	1,03	0,89
12,0	113,1	144,0	124,7	0,96	1,22	1,06
13,0	132,7	169,0	145,4	1,13	1,44	1,26
14,0	153,9	196,0	169,7	1,31	1,67	1,44
15,0	176,7	225,0	194,9	1,50	1,91	1,66
16,0	201,1	—	—	1,71	—	—
17,0	227,0	289,0	250,3	1,93	2,46	2,13
18,0	254,5	—	—	2,16	—	—
19,0	283,5	361,0	312,6	2,41	3,07	2,66
20,0	314,2	—	—	2,67	—	—
21,0	346,4	441,0	381,9	2,94	3,75	3,25
22,0	380,1	484,0	419,1	3,23	4,11	3,56
23,0	415,3	—	—	3,53	—	—
24,0	452,4	576,0	498,8	3,85	4,90	4,24



**МЕТАЛЛ
ХОЗТОРГ**

(3852) 46-66-66, 46-65-95
ул. Сельскохозяйственная, 12

МЕДЛОПРОКАТ	АЛЮМИНИЙ
НЕЖАВЯЩКА	БРОНЗА
СЕТКА КЛАДЧНАЯ	МЕДЬ
СЕТКА РАБИЦА	ЭЛЕКТРОДЫ
ОТВОДЫ СТАЛЬНЫЕ	МЕТИЗЫ
ПРОВОЛОКА	ВЕНТИЛИ
ПРОВОЛОКА ВЯЗАЛЬНАЯ	ЦЕМЕНТ
ПРОВОЛОКА СВАРОЧНАЯ	КИРПИЧ
ЛЕНТА ТАРНАЯ	ЩЕБЕНЬ
АБРАЗИВНЫЕ КРУГИ	ПЕСОК
ТЕПЛОИЗОЛЯЦИЯ	ГИПСОКАРТОН

Номиналь- ный диа- метр, мм	Площадь поперечного сечения прутков, мм ²			Теоретическая масса 1 м прутков, кг		
	круглых	квадрат- ных	шести- гранных	круглых	квадрат- ных	шести- гранных
25,0	490,9	—	—	4,17	—	—
27,0	572,6	729,0	631,0	4,87	6,20	5,36
28,0	615,8	—	—	5,23	—	—
30,0	706,9	900,0	779,0	6,01	7,65	6,62
32,0	804,2	1024,0	887,0	6,84	8,70	7,54
35,0	962,1	1225,0	1060,9	8,18	10,41	9,02
36,0	1017,9	1296,0	1122,0	8,65	11,02	9,54
38,0	1134,1	1444,0	1250,5	9,64	12,27	10,63
40,0	1256,6	—	—	10,68	—	—
41,0	—	1681,0	1456,0	—	14,29	12,38
45,0	1590,4	—	—	13,50	—	—
46,0	—	2116,0	1832,0	—	17,99	15,57
50,0	1963,5	2500,0	2190,0	16,69	21,25	18,40

П р и м е ч а н и е. При вычислении теоретической массы плотность латуни принята равной 8,5 г/см³.



**МЕТАЛЛ
ХОЗТОРГ**

(3852) 46-66-66, 46-65-95
ул. Сельскохозяйственная, 12

МЕТАЛЛОПРОКАТ	АЛЮМИНИЙ
НЕРЖАВЕЙКА	БРОНЗА
СЕТКА КЛАДОЧНАЯ	МЕДЬ
СЕТКА РАБИЦА	ЭЛЕКТРОДЫ
ОТВОДЫ СТАЛЬНЫЕ	МЕТИЗЫ
ПРОВОЛОКА	ВЕНТИЛИ
ПРОВОЛОКА ВЯЗАЛЬНАЯ	ЦЕМЕНТ
ПРОВОЛОКА СВАРОЧНАЯ	КИРПИЧ
ЛЕНТА ТАРНАЯ	ЩЕБЕНЬ
АБРАЗИВНЫЕ КРУГИ	ПЕСОК
ТЕПЛОИЗОЛЯЦИЯ	ГИПСОКАРТОН

ПЛОЩАДЬ ПОПЕРЕЧНОГО СЕЧЕНИЯ И ТЕОРЕТИЧЕСКАЯ МАССА
1 м ПРЕССОВАННЫХ ПРУТКОВ

Т а б л и ц а 11

Номиналь- ный диа- метр, мм	Площадь поперечного сечения прутков, мм ²			Теоретическая масса 1 м прутков, кг		
	круглых	квадрат- ных	шести- гранных	круглых	квадрат- ных	шести- гранных
10	78,0	—	—	0,67	—	—
11	95,0	—	—	0,81	—	—
12	113,1	—	—	0,96	—	—
14	153,9	—	—	1,31	—	—
16	201,1	—	—	1,71	—	—
18	254,5	—	—	2,16	—	—
20	314,2	—	—	2,67	—	—
22	380,1	484,0	419,1	3,23	4,11	3,56
23	415,3	—	—	3,53	—	—
24	—	576,0	498,8	—	4,90	4,24
25	490,9	—	—	4,17	—	—
27	—	729,0	631,0	—	6,20	5,36
28	615,8	—	—	5,23	—	—
30	706,9	900,0	779,0	6,01	7,65	6,62
32	804,2	1024,0	887,0	6,84	8,70	7,54
35	962,1	—	—	8,18	—	—
36	—	1296,0	1122,0	—	11,02	9,54
38	1134,1	—	—	9,64	—	—
40	1256,6	—	—	10,68	—	—
41	—	1681,0	1456,0	—	14,29	12,38
42	1385,4	—	—	11,78	—	—
45	1590,4	—	—	13,52	—	—
46	—	2116,0	1832,0	—	17,99	15,57
48	1809,6	—	—	15,33	—	—
50	1963,5	2500,0	2165,0	16,69	21,25	18,40
55	2375,8	3025,0	2620,0	20,19	25,71	22,27
60	2827,4	3600,0	3118,0	24,03	30,60	26,50
65	3318,3	4225,0	3659,0	28,21	35,91	31,10
70	3848,5	4900,0	4243,0	32,71	41,65	36,07



**МЕТАЛЛ
ХОЗТОРП**

(3852) 46-66-66, 46-65-95
ул. Сельскохозяйственная, 12

— МЕТАЛЛОПРОКАТ	— АЛЮМИНИЙ
— МЕТАЛЛОВАЙКА	— БРОНЗА
— СЕТКА КЛАДОЧНАЯ	— МЕДЬ
— СЕТКА РАБИЦА	— ЭЛЕКТРОДЫ
— ОТВОДЫ СТАЛЬНЫЕ	— МЕТИЗЫ
— ПРОВОЛОКА	— ВЕНТИЛИ
— ПРОВОЛОКА ВЯЗАЛЬНАЯ	— ЦЕМЕНТ
— ПРОВОЛОКА СВАРОЧНАЯ	— КИРПИЧ
— ЛЕНТА ТАРНАЯ	— ЩЕБЕНЬ
— АБРАЗИВНЫЕ КРУГИ	— ПЕСОК
— ТЕПЛОИЗОЛЯЦИЯ	— ГИПСОКАРТОН

Номиналь- ный диа- метр, мм	Площадь поперечного сечения прутков, мм ²			Теоретическая масса 1 м прутков, кг		
	круглых	квадрат- ных	шести- гранных	круглых	квадрат- ных	шести- гранных
75	4417,9	5625,0	4871,0	37,55	47,81	41,40
80	5026,6	6400,0	5542,0	42,73	54,40	47,11
85	5674,5	—	—	48,23	—	—
90	6361,7	8100,0	7014,0	54,07	68,70	59,62
95	7088,2	—	—	60,25	—	—
100	7854,0	10000,0	8660,0	66,76	85,00	73,61
110	9503,3	—	—	80,78	—	—
120	11309,7	—	—	96,13	—	—
130	13273,3	—	—	112,82	—	—
140	15393,8	—	—	130,85	—	—
150	17671,5	—	—	150,21	—	—
160	20106,2	—	—	170,90	—	—

Примечание. При вычислении теоретической массы плотность латуни принята равной 8,5 г/см³.

ПРИЛОЖЕНИЕ 3
Справочное

ОРИЕНТИРОВОЧНАЯ ПЛОТНОСТЬ ЛАТУНЕЙ

Т а б л и ц а 12

Марка латуни	Плотность, г/см ³
Л 63	8,40
Л 63 антимагнитная	8,40
ЛС 59—1	8,45
ЛС 59—1 антимагнитная	8,45
ЛС 63—3	8,50
ЛС 63—3 антимагнитная	8,50
ЛО 62—1	8,45
ЛЖС 58—1—1	8,45
ЛМц 58—2	8,50
ЛЖМц 59—1—1	8,50
ЛАЖ 60—1—1	8,20



**МЕТАЛЛ
ХОЗТОРГ**

(3852) 46-66-66, 46-65-95
ул. Сельскохозяйственная, 12

МЕТАЛЛОПРОКАТ	АЛЮМИНИЙ
НЕРЖАВЕЙКА	БРОНЗА
СЕТКА КЛАДОЧНАЯ	МЕДЬ
СЕТКА РАБИЦА	ЭЛЕКТРОДЫ
ОТВОДЫ СТАЛЬНЫЕ	МЕТИЗЫ
ПРОВОЛОКА	ВЕНТИЛИ
ПРОВОЛОКА ВЯЗАЛЬНАЯ	ЦЕМЕНТ
ПРОВОЛОКА СВАРОЧНАЯ	КИРПИЧ
ЛЕНТА ТАРНАЯ	ЩЕБЕНЬ
АБРАЗИВНЫЕ КРУГИ	ПЕСОК
ТЕПЛОИЗОЛЯЦИЯ	ГИПСОКАРТОН

ОРИЕНТИРОВОЧНАЯ ТВЕРДОСТЬ ПРУТКОВ (по Бринеллю НВ)

Т а б л и ц а 13

Марка латуни	Способ изготовления прутков и состояние материала	Диаметр прутков, мм	Твердость по Бринеллю, НВ, не менее
Л 63	Прессованные	10—160	—
	Тянутые мягкие	3—50	70
	Тянутые полутвердые	3—40	100
	Тянутые твердые	3—12	130
ЛС 59—1	Прессованные	10—160	—
	Тянутые мягкие	3—50	80
	Тянутые полутвердые	3—40	100
	Тянутые твердые	3—12	130
ЛС 63—3	Тянутые твердые	3—9,5	155
		10—14	143
		15—20	130
	Тянутые полутвердые	10—20	95
ЛО 62—1	Прессованные	10—160	—
	Тянутые полутвердые	3—50	100
ЛЖС 58—1—1	Прессованные	10—160	—
	Тянутые полутвердые	3—50	130
ЛМц 58—2	Прессованные	10—160	—
		3—12	130
		13—50	125
ЛЖМц 59—1—1	Прессованные	10—160	—
		3—12	130
		13—50	130
ЛАЖ 60—1—1	Прессованные	10—160	—



**МЕТАЛЛ
ХОЗТОРГ**

(3852) 46-66-66, 46-65-95
ул. Сельскохозяйственная, 12

МЕТАЛЛОПРОКАТ	АЛЮМИНИЙ
НЕРЖАВЕЙКА	БРОНЗА
СЕТКА КЛАДОЧНАЯ	МЕДЬ
СЕТКА РАБИЦА	ЭЛЕКТРОДЫ
ОТВОДЫ СТАЛЬНЫЕ	МЕТИЗЫ
ПРОВОЛОКА	ВЕНТИЛИ
ПРОВОЛОКА ВЯЗАЛЬНАЯ	ЦЕМЕНТ
ПРОВОЛОКА СВАРОЧНАЯ	КИРПИЧ
ЛЕНТА ТАРНАЯ	ЩЕБЕНЬ
АБРАЗИВНЫЕ КРУГИ	ПЕСОК
ТЕПЛОИЗОЛЯЦИЯ	ГИПСОКАРТОН

РЕКОМЕНДУЕМАЯ ОБЛАСТЬ ПРИМЕНЕНИЯ ПРУТКОВ

Т а б л и ц а 14

Марка латуни	Примерное применение
Л 63	Во всех областях промышленности
ЛС 59—1	То же
ЛС 63—3 и ЛЖС 58—1—1	В часовой промышленности
ЛО 62—1	В морском кораблестроении
ЛМц 58—2 и ЛЖМц 59—1—1	В судостроительной промышленности
ЛАЖ 60—1—1	В авиационной промышленности

МЕТОДИКА КОНТРОЛЯ ПРЕСС-УТЯЖИН

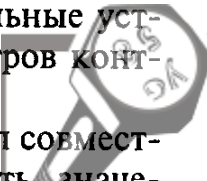
Методика предназначена для проведения ультразвукового контроля с целью обнаружения и определения места окончания пресс-утяжины в пресованных прутках из цветных металлов и сплавов диаметром от 10 мм и более с помощью ультразвуковых средств дефектоскопии при контактном способе ввода ультразвуковых колебаний со стороны цилиндрической поверхности изделия.

1. АППАРАТУРА И СТАНДАРТНЫЕ ОБРАЗЦЫ

1.1. Для контроля применяют: устройства для сканирования с вмонтированными раздельно-совмещенными или с прямыми совмещенными датчиками УЗК; УЗК-дефектоскоп, стандартные образцы; вспомогательные устройства и приспособления для обеспечения постоянных параметров контроля (угла ввода, акустического контакта, шага сканирования).

1.2. Допускается применять любой ультразвуковой дефектоскоп совместно с датчиками, обеспечивающими достаточную чувствительность, значение которой устанавливается настройкой по стандартному образцу.

1.3. Стандартным образцом для настройки чувствительности ультразвуковой аппаратуры при проведении контроля служит отрезок бездефектного



**МЕТАЛЛ
ХОЗТОРГ**

(3852) 46-66-66, 46-65-95
ул. Сельскохозяйственная, 12

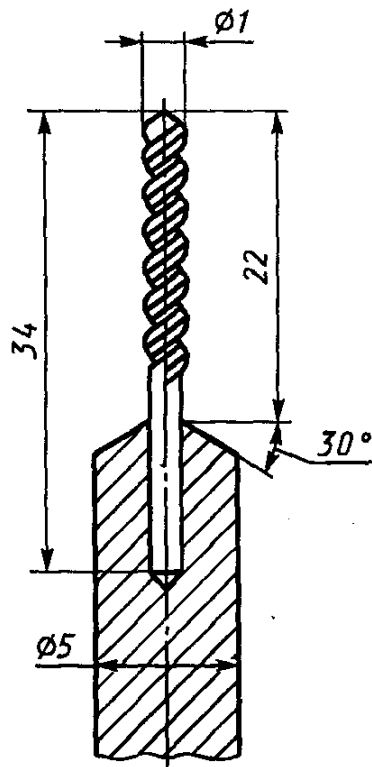
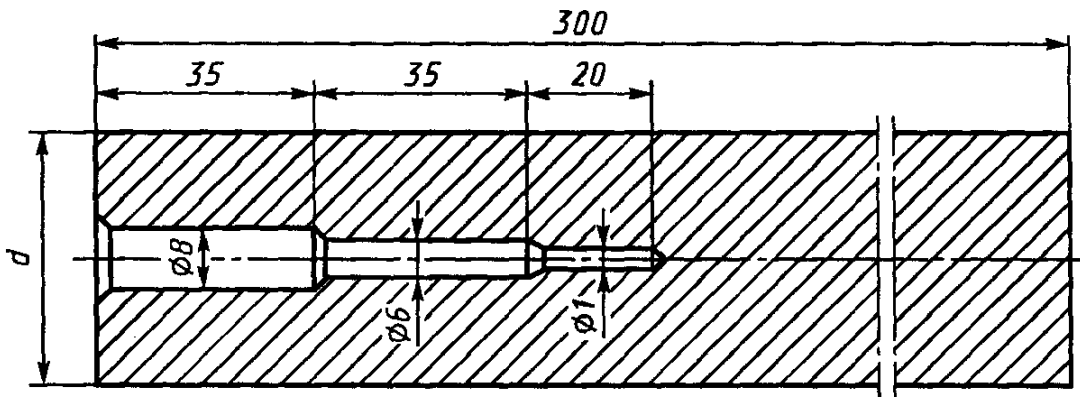
АЛЮМИНИЙ
БРОНЗА
МЕДЬ
ЭЛЕКТРОДЫ
МЕТИЗЫ
ВЕНТИЛИ
ЦЕМЕНТ
КИРПИЧ
ЩЕБЕНЬ
ПЕСОК
ГИПСОКАРТОН

СЕТКА КЛАДОЧНАЯ	АЛЮМИНИЙ
СЕТКА РАБИЦА	БРОНЗА
ОТВОДЫ СТАЛЬНЫЕ	МЕДЬ
ПРОВОЛОКА	ЭЛЕКТРОДЫ
ПРОВОЛОКА ВЯЗАЛЬНАЯ	МЕТИЗЫ
ПРОВОЛОКА СВАРОЧНАЯ	ВЕНТИЛИ
ЛЕНТА ТАРНАЯ	ЦЕМЕНТ
АБРАЗИВНЫЕ КРУГИ	КИРПИЧ
ТЕПЛОИЗОЛЯЦИЯ	ЩЕБЕНЬ
	ПЕСОК
	ГИПСОКАРТОН

прутка длиной 300 мм диаметром 100, 60, 40, 25 мм, выполненный из того же материала, что и контролируемый пруток, или материала с близкими акустическими свойствами и имеющий то же качество поверхности, что и контролируемый пруток.

1.4. Стандартный образец для настройки чувствительности аппаратуры при контроле прутков должен соответствовать чертежу. Диаметр заготовки для стандартного образца выбирают в зависимости от диаметра контролируемого прутка из табл. 15.

1.5. Стандартный образец должен иметь свидетельство, утвержденное главным инженером предприятия.




**МЕТАЛЛ
ХОЗТОРГ**

(3852) 46-66-66, 46-65-95
ул. Сельскохозяйственная, 12

МЕТАЛЛОПРОКАТ	АЛЮМИНИЙ
НЕРЖАВЕЙКА	БРОНЗА
СЕТКА КЛАДОЧНАЯ	МЕДЬ
СЕТКА РАБИЦА	ЭЛЕКТРОДЫ
ОТВОДЫ СТАЛЬНЫЕ	МЕТИЗЫ
ПРОВОЛОКА	ВЕНТИЛИ
ПРОВОЛОКА ВЯЗАЛЬНАЯ	ЦЕМЕНТ
ПРОВОЛОКА СВАРОЧНАЯ	КИРПИЧ
ЛЕНТА ТАРНАЯ	ЩЕБЕНЬ
АБРАЗИВНЫЕ КРУГИ	ПЕСОК
ТЕПЛОИЗОЛЯЦИЯ	ГИПСОКАРТОН

мм

Диаметр заготовки для стандартного образца	Диаметр контролируемого прутка
100	180—80
60	80—50
40	50—30
25	30—10

1.6. Участок изделия, из которого изготовлен стандартный образец, не должен иметь внутренних дефектов металлургического происхождения, которые могли быть выявлены ультразвуковым методом при настройке дефектоскопа на наивысшую реальную чувствительность.

1.7. Состояние наружной поверхности стандартного образца должно быть не хуже контролируемых изделий.

2. ПОДГОТОВКА К КОНТРОЛЮ

2.1. Перед проведением контроля прутки должны быть очищены от грязи, пыли, масел и других загрязнений.

2.2. Датчик и сигнальную лампочку подключить к дефектоскопу, а устройство для сканирования — к бачку с контактной жидкостью. Регулирующим краном отрегулировать подачу контактной жидкости, чтобы обеспечить надежный акустический контакт и минимальный расход контактной жидкости.

Включение дефектоскопа в сеть и работу с ним проводят в соответствии с техническим описанием и инструкцией по эксплуатации дефектоскопа, используемого для контроля.

2.3. Перед настройкой дефектоскопа на заданную чувствительность проводят регулировку осциллоскопической части (яркость, фокус, смещение по вертикали и горизонтали) так, чтобы линия развертки находилась не ниже центра дефектоскопа примерно на $1/3$ радиуса, была хорошо сфокусирована и в начале ее не было видно яркой точки.

2.4. При настройке дефектоскопа для определения места окончания пресутяжины в прутках ручки на лицевой панели прибора должны быть установлены в следующем положении:

а) «Частота» — в положении, соответствующем частоте применяемого датчика УЗК;

б) «Диапазон прозвучивания» — в положении II.

2.5. Настройку чувствительности дефектоскопа при контроле прутков проводят при помощи соответствующих стандартных образцов с конт-



**МЕТАЛЛ
ХОЗТОРП**

(3852) 46-66-66, 46-65-95
ул. Сельскохозяйственная, 12

МЕТАЛЛОПРОДУКТ	АЛЮМИНИЙ
НЕРЖАВЕЮЩАЯ	БРОНЗА
СЕТКА КЛАДОВИЧНАЯ	МЕДЬ
СЕТКА РАБИЦА	ЭЛЕКТРОДЫ
ОТВОДЫ СТАЛЬНЫЕ	МЕТИЛЫ
ПРОВОЛОКА	ВЕНТИЛИ
ПРОВОЛОКА ВЯЗАЛЬНАЯ	ЦЕМЕНТ
ПРОВОЛОКА СВАРОЧНАЯ	КИРПИЧ
ЛЕНТА ТАРНАЯ	ЩЕБЕНЬ
АБРАЗИВНЫЕ КРУГИ	ПЕСОК
ТЕПЛОИЗОЛЯЦИЯ	ГИПСОКАРТОН

рольным отражателем в виде осевого сверления. Перемещением датчика в зоне минимального диаметра контрольного отражателя добиваются получения максимальной амплитуды эхо-сигнала от контрольного отражателя. Затем вращением ручки «Чувствительность» устанавливают амплитуду эхо-сигнала от контрольного отражателя примерно 0,5 высоты экрана дефектоскопа.

2.6. Устанавливают передний фронт строб-импульса автоматического анализатора дефектов — АСД дефектоскопа рядом с задним фронтом зондирующего импульса, задний фронт строб-импульса — рядом с передним фронтом донного эхо-сигнала.

2.7. Перед проведением работ по УЗК прутков дефектоскопист должен изучить настоящую методику.

2.8. Ультразвуковой контроль проводят лица, прошедшие обучение и имеющие удостоверение об окончании курсов целевого назначения по изучению ультразвуковой дефектоскопии.

3. ПРОВЕДЕНИЕ КОНТРОЛЯ

3.1. Контроль качества сплошности металла прутков основан на применении эхо-метода.

3.2. Ввод ультразвуковых колебаний в металл прутка осуществляется контактным способом.

3.3. Контроль металла прутка на отсутствие дефектов достигается сканированием поверхности контролируемого прутка ультразвуковым пучком. Место контроля должно быть удобным и обеспечивать свободный доступ по окружности к контролируемому концу прутка.


3.4. Контроль проводят начиная с заднего конца прессованного прутка. Температура контролируемого прутка должна быть не выше 40 °С.

3.5. При контроле следует учитывать, что пресс-утяжина в прутках имеет вытянутую форму и различную ориентировку отражающих поверхностей по отношению к образующей и чаще всего расположена близко к концу прутка, поэтому выявляемость ее с различных участков поверхности может быть различной.

3.6. Для механизированного сканирования датчика по поверхности контролируемого прутка рекомендуется использовать роликовые, призматические или другие устройства с вмонтированными датчиками УЗК.

3.7. Прутки диаметром менее 60 мм контролируют на частоте УЗК 5 мГц, а прутки диаметром более 60 мм — на частоте УЗК 2,5 мГц. При определении места окончания пресс-утяжины в прутках из материала, обладающего упругой анизотропией с крупнозернистой структурой, рекомендуется использовать более низкие частоты.

3.8. При проведении контроля устройство для сканирования устанавли-



МЕТАЛЛ
ХОЗТОРГ
(3852) 46-66-66, 46-65-95
Сельскохозяйственная, 12

МЕТАЛЛОПРОКАТ	АЛЮМИНИЙ
НЕВЖАДЕЙКА	БРОНЗА
СЕТКА КЛАДЧНАЯ	МЕДЬ
СЕТКА РАБИЦА	ЭЛЕКТРОДЫ
ОТВОДЫ СТАЛЬНЫЕ	МЕТИЗЫ
ПРОВОЛОКА	ВЕНТИЛИ
ПРОВОЛОКА ВЯЗАЛЬНАЯ	ЦЕМЕНТ
ПРОВОЛОКА СВАРОЧНАЯ	КИРПИЧ
ЛЕНТА ТАРНАЯ	ЩЕБЕНЬ
АБРАЗИВНЫЕ КРУГИ	ПЕСОК
ТЕПЛОИЗОЛЯЦИЯ	ГИПСОКАРТОН

С. 30 ГОСТ 2060—90

вают на контролируемый конец прутка и плотно прижимают датчик к его поверхности, при этом на экране дефектоскопа должен появиться донный эхо-сигнал. С появлением донного эхо-сигнала перемещают сканирующее устройство по окружности и вдоль прутка.

3.9. Скорость сканирования датчика по поверхности прутка выбирают из условий получения надежного акустического контакта, она не должна превышать 0,5 м/с.

3.10. Правильность настройки дефектоскопической аппаратуры проверяют не реже одного раза в 2 ч при помощи стандартного образца.

3.11. При перемещении датчика вдоль и вокруг прутка необходимо следить по экрану дефектоскопа за наличием акустического контакта. Устойчивый донный эхо-сигнал указывает на удовлетворительный ввод УЗК в прутки. Если при работоспособном датчике и правильной настройке аппаратуры эхо-сигнал пропадает, то проверяют надежность акустического контакта путем увеличения подачи контактной жидкости и протирки ветошью поверхности прутка.

3.12. После обнаружения пресс-утяжины датчик перемещают вдоль прутка с целью определения протяженности пресс-утяжины и места ее окончания. В зоне, где происходит полное пропадание дополнительного эхо-сигнала левее донного отражения, путем вращения устройства для сканирования вокруг прутка убеждаются в окончании пресс-утяжины по всей окружности прутка.

3.13. Определив с помощью ультразвука точное место окончания пресс-утяжины, наносят на изделие хорошо видимую метку по окружности прутка для его резки.


3.14. При контроле сплавов, обладающих упругонеоднородной крупнозернистой структурой, необходимо тщательно проконтролировать задний конец прутка, где структурные помехи ниже и донный эхо-сигнал устойчив. На фоне неустойчивых структурных помех замечают на ЭЛТ дефектоскопа местоположение эхо-сигнала от пресс-утяжины. Перемещая сканирующее устройство вдоль прутка, непрерывно наблюдают за эхо-сигналом от пресс-утяжины, который, в отличие от структурных помех, устойчив.

4. ОЦЕНКА РЕЗУЛЬТАТОВ

4.1. Оценка сплошности металла прутков проводится по результатам анализа информации.

4.2. О наличии пресс-утяжины судят по появлению дополнительного эхо-сигнала левее донного отражения.

4.3. Об окончании пресс-утяжины свидетельствует пропадание дополнительного эхо-сигнала левее донного отражения.



**МЕТАЛЛ
ХОЗТОРП**

(3852) 46-66-66, 46-65-95
ул. Сельскохозяйственная, 12

МЕТАЛЛОПРОКАТ	АЛЮМИНИЙ
НЕРЖАВЕЙКА	БРОНЗА
СЕТКА КЛАДОЧНАЯ	МЕДЬ
СЕТКА РАБИЦА	ЭЛЕКТРОДЫ
ОТВОДЫ СТАЛЬНЫЕ	МЕТИЗЫ
ПРОВОЛОКА	ВЕНТИЛИ
ПРОВОЛОКА ВЯЗАЛЬНАЯ	ЦЕМЕНТ
ПРОВОЛОКА СВАРОЧНАЯ	КИРПИЧ
ЛЕНТА ТАРНАЯ	ЩЕБЕНЬ
АБРАЗИВНЫЕ КРУГИ	ПЕСОК
ТЕПЛОИЗОЛЯЦИЯ	ГИПСОКАРТОН

**ИСПЫТАНИЕ ЛАТУННЫХ ПОЛУФАБРИКАТОВ
НА НАЛИЧИЕ ОСТАТОЧНЫХ РАСТЯГИВАЮЩИХ НАПРЯЖЕНИЙ**

Настоящая методика устанавливает метод ускоренного испытания полуфабрикатов из деформируемых латуней на наличие остаточных напряжений в растворе азотнокислой ртути.

Метод основан на растрескивании материала под совместным воздействием коррозионной среды и напряжения, остающегося в металле в результате неравномерной пластической деформации.

1. АППАРАТУРА, РЕАКТИВЫ И РАСТВОРЫ

Лупа по ГОСТ 25706.

Кислота азотная по ГОСТ 701.

Кислота серная по ГОСТ 2184.

Ртуть азотнокислая 1-водная по ГОСТ 4520.

Ртуть азотнокислая 2-водная по ГОСТ 4521.

Ртуть по ГОСТ 4658.

Вода дистиллированная по ГОСТ 6709.


Стандартные растворы ртути.

Раствор А: 11,4 г азотнокислой 2-водной ртути или 10,7 г азотнокислой 1-водной ртути растворяют в 40 см³ дистиллированной воды, подкисленной 10 см³ азотной кислоты. После полного растворения кристаллов раствор разбавляют дистиллированной водой до 1000 см³. Раствор Б: 76 г ртути растворяют в 114 см³, разбавленной в соотношении 1:1 (одна часть воды и одна часть кислоты) азотной кислоты. Объем полученного раствора доводят до 1000 см³, постепенно добавляя дистиллированную воду при постоянном перемешивании.

Избыток кислоты при растворении необходим для предотвращения осаждения основных солей ртути.

Полученный раствор содержит 100 г азотнокислой ртути на 1 дм³ и избыток (30 см³) азотной кислоты.

Для проведения испытания отбирают 100 см³ раствора, добавляют 7 см³ раствора азотной кислоты с массовой долей 10 % и доводят объем раствора водой до 1000 см³.



**МЕТАЛЛ
ХОЗТОРГ**

66-66, 46-65-95
ул. Сельскохозяйственная, 12

МЕТАЛЛОПРОКАТ	АЛЮМИНИЙ
НЕРЖАВЕЙКА	БРОНЗА
СЕТКА КЛАДОЧНАЯ	МЕДЬ
СЕТКА РАБИЦА	ЭЛЕКТРОДЫ
ОТВОДЫ СТАЛЬНЫЕ	МЕТИЗЫ
ПРОВОЛОКА	ВЕНТИЛИ
ПРОВОЛОКА ВЯЗАЛЬНАЯ	ЦЕМЕНТ
ПРОВОЛОКА СВАРОЧНАЯ	КИРПИЧ
ЛЕНТА ТАРНАЯ	ЩЕБЕНЬ
АБРАЗИВНЫЕ КРУГИ	ПЕСОК
ТЕПЛОИЗОЛЯЦИЯ	ГИПСОКАРТОН

2. ПОДГОТОВКА К ИСПЫТАНИЮ

2.1. Длина образцов должна быть не менее 150 мм.

П р и м е ч а н и е. Образцы следует маркировать таким образом, чтобы не возникали остаточные напряжения.

2.2. Образцы должны быть обезжирены и не должны иметь окисных пленок и дефектов поверхности.

Для удаления окисных пленок образцы погружают в водный раствор серной кислоты с массовой долей 15 % или раствор азотной кислоты с массовой долей 40 % на 30 с.

После травления образцы сразу тщательно промывают в проточной воде, затем удаляют с их поверхности остатки воды.

2.3. При приготовлении растворов А и Б следует учитывать содержание кристаллизованной воды в соли азотнокислой ртути, так как азотнокислая ртуть светочувствительна и переходит в труднорастворимую форму.

2.4. При нагревании и в процессе приготовления растворов А и Б необходимо исключить потерю азотнокислой ртути.

2.5. При приготовлении растворов А и Б необходимо пользоваться резиновыми перчатками.

2.6. Удаление ртути необходимо проводить на специальном оборудовании.

3. ПРОВЕДЕНИЕ ИСПЫТАНИЯ

3.1. Образцы погружают в раствор А или Б. При частичном погружении образца в раствор азотнокислой ртути длина погружаемой части должна быть не менее указанной в п. 2.1.

Расход раствора А или Б должен быть не менее 1,5 см³ на 1 см² поверхности образца.

3.2. Испытания проводят при комнатной температуре.

3.3. Через 30 мин образец извлекают из раствора азотнокислой ртути и промывают проточной водой. С поверхности образца удаляют избыток ртути.


3.4. Осмотр образца осуществляют после испытания не ранее чем через 30 мин, если в технических условиях не указывается другое время выдержки.

4. ОЦЕНКА РЕЗУЛЬТАТОВ

4.1. Оценка остаточных растягивающих напряжений проводится по результатам осмотра поверхности образца, прошедшего испытания.

Образцы осматривают с помощью лупы при увеличении 10—18×.

4.2. При возникновении сомнений относительно трещин ртуть на поверхности образца следует удалить нагревом в печи.



**МЕТАЛЛ
ХОЗТОРГ**

(3852) 46-66-66, 46-65-95
ул. Сельскохозяйственная, 12

МЕТАЛЛОПРОКЛА	АЛЮМИНИЙ
НЕРЖАВЕЙКА	БРОНЗА
СЕТКА КЛАДЧНАЯ	МЕДЬ
СЕТКА РАБИЦА	ЭЛЕКТРОДЫ
ОТВОДЫ СТАЛЬНЫЕ	МЕТИЗЫ
ПРОВОЛОКА	ВЕНТИЛИ
ПРОВОЛОКА ВЯЗАЛЬНАЯ	ЦЕМЕНТ
ПРОВОЛОКА СВАРОЧНАЯ	КИРПИЧ
ЛЕНТА ТАРНАЯ	ЩЕБЕНЬ
АБРАЗИВНЫЕ КРУГИ	ПЕСОК
ТЕПЛОИЗОЛЯЦИЯ	ГИПСОКАРТОН

ИНФОРМАЦИОННЫЕ ДАННЫЕ

1. РАЗРАБОТАН И ВНЕСЕН Министерством металлургии СССР

РАЗРАБОТЧИКИ

В. Н. Федоров, канд. техн. наук; **Ю. М. Лейбов**, канд. техн. наук;
Н. В. Сифорова

2. УТВЕРЖДЕН И ВВЕДЕН В ДЕЙСТВИЕ Постановлением Государственного комитета СССР по управлению качеством продукции и стандартам от 22.03.90 № 486

3. Стандарт соответствует международным стандартам для прутков из латуни марок Л 63, ЛС 63—3, ЛС 59—1, ЛО 62—1:
ИСО 1637—87 в части механических свойств; ИСО 3488—82, ИСО 3489—84, ИСО 3490—84, ИСО 3491—84 в части допускаемых отклонений по диаметру повышенной и высокой точности изготовления, кривизне, скручиванию, радиусу закругления продольных ребер для прутков квадратного и шестигранного сечения

4. ВЗАМЕН ГОСТ 2060—73

5. ССЫЛОЧНЫЕ НОРМАТИВНО-ТЕХНИЧЕСКИЕ ДОКУМЕНТЫ

Обозначение НТД, на который дана ссылка	Номер пункта, приложения	Обозначение НТД, на который дана ссылка	Номер пункта, приложения
ГОСТ 427—75	3.2.2	ГОСТ 4520—78	7
ГОСТ 701—89	7	ГОСТ 4521—78	7
ГОСТ 1497—84	3.4	ГОСТ 4658—73	7
ГОСТ 1652.1-77 —	3.5	ГОСТ 6507—90	3.2.2
ГОСТ 1652.13—77		ГОСТ 6709—72	7
ГОСТ 2184—77	7	ГОСТ 7502—89	3.2.2
ГОСТ 2991—85	1.5.1	ГОСТ 8026—92	3.2.2
ГОСТ 2999—75	3.6	ГОСТ 9557—87	1.5.1
ГОСТ 3282—74	1.5.1	ГОСТ 9716.1-79 —	3.5
ГОСТ 3560—73	1.5.1	ГОСТ 9716.3-79	
ГОСТ 3749—77	3.2.2	ГОСТ 14192—77	4.2



**МЕТАЛЛ
ХОЗТОРГ**

(3852) 46-66-66, 46-65-95
ул. Сельскохозяйственная, 12

МЕТАЛЛОПРОКАТ	АЛЮМИНИЙ
НЕРЖАВЕЙКА	БРОНЗА
СЕТКА КЛАДОЧНАЯ	МЕДЬ
СЕТКА РАБИЦА	ЭЛЕКТРОДЫ
ОТВОДЫ СТАЛЬНЫЕ	МЕТИЗЫ
ПРОВОЛОКА	ВЕНТИЛИ
ПРОВОЛОКА ВЯЗАЛЬНАЯ	ЦЕМЕНТ
ПРОВОЛОКА СВАРОЧНАЯ	КИРПИЧ
ЛЕНТА ТАРНАЯ	ЩЕБЕНЬ
АБРАЗИВНЫЕ КРУГИ	ПЕСОК
ТЕПЛОИЗОЛЯЦИЯ	ГИПСОКАРТОН

Обозначение НТД, на который дана ссылка	Номер пункта, приложения	Обозначение НТД, на который дана ссылка	Номер пункта, приложения
ГОСТ 15527—70	1.3.1.1, 1.3.2.4, 3.5	ГОСТ 24231—80	3.5
ГОСТ 15846—79	1.5.1	ГОСТ 24597—81	1.5.1
ГОСТ 18242—72	2.3, 2.6	ГОСТ 25706—83	7
ГОСТ 18321—73	2.3, 2.6	ГОСТ 26877—91	3.2.3
ГОСТ 21140—88	1.5.1	ТУ 2—034—225—87	3.2.2
ГОСТ 24047—80	3.4	ТУ 2—034—228—88	3.2.2

6. Постановлением Госстандарта от 18.08.92 № 983 снято ограничение срока действия

7. ПЕРЕИЗДАНИЕ (февраль 1997 г.) с Изменением № 1, утвержденным в августе 1992 г. (ИУС 11—92)

Редактор *Р. Г. Говердовская*
 Технический редактор *Н. С. Гришанова*
 Корректор *Н. И. Гавришук*
 Компьютерная верстка *Т. В. Александровой*

Изд. лиц. № 021007 от 10.08.95 Сдано в набор 17.03.97. Подп. в печать 09.04.97. Усл. печ. л. 2,09.
 Уч.-изд. л. 2,0. Тираж 334 экз. С 417. Зак. 649



ИПК Издательство стандартов, 107076, Москва, Колодезный пер., 14.
 Набрано в Калужской типографии стандартов на ПЭВМ.
 Калужская типография стандартов, ул. Московская, 256.
 ЦЛР № 040138

МЕТАЛЛОПРОКАТ	АЛЮМИНИЙ
НЕРЖАВЕЙКА	БРОНЗА
СЕТКА КЛАДОЧНАЯ	МЕДЬ
СЕТКА РАБИЦА	ЭЛЕКТРОДЫ
ОТВОДЫ СТАЛЬНЫЕ	МЕТИЗЫ
ПРОВОЛОКА	ВЕНТИЛИ
ПРОВОЛОКА ВЯЗАЛЬНАЯ	ЦЕМЕНТ
ПРОВОЛОКА СВАРОЧНАЯ	КИРПИЧ
ЛЕНТА ТАРНАЯ	ЩЕБЕНЬ
АБРАЗИВНЫЕ КРУГИ	ПЕСОК
ТЕПЛОИЗОЛЯЦИЯ	ГИПСОКАРТОН

Изменение № 2 ГОСТ 2060—90 Прутки латунные. Технические условия
Принято Межгосударственным советом по стандартизации, метрологии и сертификации (протокол № 21 от 28.05.2002)

Зарегистрировано Бюро по стандартам МГС № 4104

За принятие изменения проголосовали национальные органы по стандартизации следующих государств: AZ, AM, BY, KZ, KG, MD, RU, TJ, TM, UZ, UA [коды альфа-2 по МК (ИСО 3166) 004]

Пункт 1.2.1. Таблицу 1 дополнить значением номинального диаметра — 26,0:

Номинальный диаметр	Предельное отклонение по диаметру				
	круглых прутков			квадратных и шестигранных прутков	
	высокой точности	повышенной точности	нормальной точности	повышенной точности	нормальной точности
26,0	—0,08	—0,13	—0,21	—	—

Пункт 1.2.2. Таблицу 2 дополнить значениями номинального диаметра — 26, 170, 180:

Номинальный диаметр	Предельное отклонение по диаметру			
	круглых прутков		квадратных и шестигранных прутков	
	повышенной точности	нормальной точности	повышенной точности	нормальной точности
26	—0,52	—0,84	—	—
170	—	—2,80	—	—
180	—	—2,80	—	—

Пункт 1.3.1.1 после слов «по ГОСТ 15527» дополнить словами: «и из латуни марки ЛС 58—2 с химическим составом, указанным в табл. 3а»;

таблица 3. Графа «Марка латуни». Для тянутых прутков после марки ЛЖМц 59—1—1 и для прессованных прутков после марки ЛЖС 58—1—1 дополнить марками: ЛС 59—1 В, ЛС 59—3, ЛС 58—2.

МЕТАЛЛ ХОЗОРГ
 (3852) 46-66-66, 46-65-95
 ул. Сельскохозяйственная, 12

МЕТАЛЛОПРОКАТ	АЛЮМИНИЙ
УГЛЕВОДОРОДКА	БРОНЗА
СЕТКА КЛАДОННАЯ	МЕДЬ
СЕТКА РАБИЦА	ЭЛЕКТРОДЫ
СЕТКА РАБИЦА	МЕТИЗЫ
ПРОВОЛОКА	ВЕНТИЛИ
ПРОВОЛОКА ВЯЗАЛЬНАЯ	ЦЕМЕНТ
ПРОВОЛОКА СВАРОЧНАЯ	КИРПИЧ
ЛЕНТА ТАРНАЯ	ЩЕБЕНЬ
АБРАЗИВНЫЕ КРУГИ	ПЕСОК
ТЕПЛОИЗОЛЯЦИЯ	ГИПСОКАРТОН

Т а б л и ц а 3а

Марка	Химический состав, %									
	Основные элементы			Примеси, не более						
	Медь	Сви- нец	Цинк	Алю- миний	Желе- зо	Ни- кель	Оло- во	Сурь- ма	Крем- ний	Сум- ма
ЛС 58—2	57,0— 60,0	1,0— 3,0	Ост.	0,3	0,7	0,6	1,0	0,01	0,3	2,0

Пункт 1.3.1.2. Второй абзац после марки ЛС 59—1 дополнить марками: ЛС 59—1 В, ЛС 59—3, ЛС 58—2.

Пункт 1.3.1.6 дополнить словами: «и радиусом до 0,5 мм — для размеров до 25 мм включительно».

Пункт 1.3.1.12. Таблица 6. Графу «Марка латуни» после марки ЛС 59—1 дополнить марками: ЛС 59—1 В, ЛС 59—3, ЛС 58—2;

графа «Диаметр прутков». Для марки Л 63 прессованные заменить значение: 10—160 на 10—180;

примечание 2 после марки ЛС 59—1 дополнить марками: ЛС 59—1 В, ЛС 59—3, ЛС 58—2;

графу «Твердость по Виккерсу HV₂₀» исключить.

Пункт 1.3.2.7. Таблица 7. Графа «Диаметр прутков». Для марки Л 63 (прессованные) заменить значение: 10—160 на 10—180.


Пункт 1.3.3.3 изложить в новой редакции:

«1.3.3.3. Предельные отклонения по длине тянутых мерных прутков диаметром до 20 мм с обрубленными концами устанавливают по согласованию потребителя с изготовителем».

Пункт 1.3.3.5 после марки ЛС 59—1 дополнить марками: ЛС 59—1 В, ЛС 59—3, ЛС 58—2;

дополнить абзацами и таблицей — 7а:

«Твердость по Виккерсу прутков из латуни марок Л 63 и ЛС 59—1 должна соответствовать требованиям, указанным в табл. 7а.



**МЕТАЛЛ
ХОЗТОРГ**

885259-66-66, 46-65-95
ул. Сельскохозяйственная, 12

МЕТАЛЛОПРОКАТ	АЛЮМИНИЙ
НЕРЖАВЕЙКА	БРОНЗА
СЕТКА КЛАДОЧНАЯ	МЕДЬ
СЕТКА РАБИЦА	ЭЛЕКТРОДЫ
ОТВОДЫ СТАЛЬНЫЕ	МЕТИЗЫ
ПРОВОЛОКА	ВЕНТИЛИ
ПРОВОЛОКА ВЯЗАЛЬНАЯ	ЦЕМЕНТ
ПРОВОЛОКА СВАРОЧНАЯ	КИРПИЧ
ЛЕНТА ТАРНАЯ	ЩЕБЕНЬ
АБРАЗИВНЫЕ КРУГИ	ПЕСОК
ТЕПЛОИЗОЛЯЦИЯ	ГИПСОКАРТОН

Т а б л и ц а 7а

Марка латуни	Способ изготовления прутков и состояние материала	Диаметр прутков, мм	Твердость по Виккерсу HV ₂₀	
Л 63	Прессованные	10—180	65—120	
	Тянутые мягкие	3—50	65—120	
	Тянутые полутвердые	3—40	121—165	
	Тянутые твердые	3—12	Не менее 161	
ЛС 59—1 ЛС 59—1 В ЛС 59—3 ЛС 58—2	Прессованные	10—50	80—140	
		55—160	70—140	
	Тянутые мягкие	3—50	80—140	
		Тянутые полутвердые	3—12	121—170
			13—20	121—170
	21—40		121—170	
	Тянутые твердые	3—12	Не менее 171	

Для прутков из латуни марок ЛС 63—3, ЛО 62—1, ЛЖС 58—1—1, ЛМц 58—2, ЛЖМц 59—1—1 и ЛАЖ 60—1—1 твердость по Виккерсу не регламентируется».

Пункт 1.4.2 после марки ЛАЖ 60—1—1 дополнить обозначениями для марок:

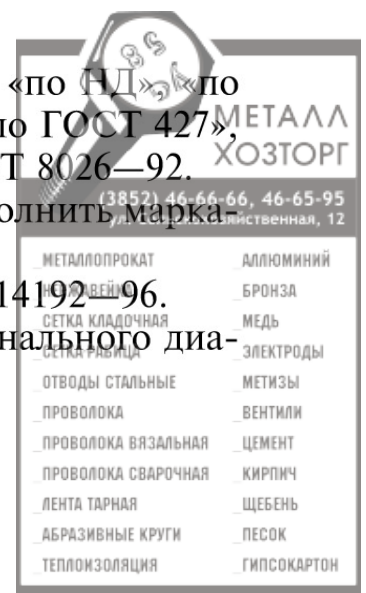
ЛС 59—1 В	ЛС 59—1 В
ЛС 59—2	ЛС 59—3
ЛС 58—2	ЛС 58—2.

Пункт 3.2.2. Заменить ссылки: «по ТУ 2—034—228» на «по НД», «по ТУ 2—034—225» на «по НД или металлической линейкой по ГОСТ 427», ГОСТ 7502—89 на ГОСТ 7502—98, ГОСТ 8026—75 на ГОСТ 8026—92.

Пункт 3.3. Второй абзац после марки ЛЖС 58—1—1 дополнить маркировкой: ЛС 59—1 В, ЛС 59—3, ЛС 58—2.

Пункт 4.2. Заменить ссылку: ГОСТ 14192—77 на ГОСТ 14192—96.

Приложение 1. Таблицу 10 дополнить значением номинального диаметра — 26,0:



Номинальный диаметр, мм	Площадь поперечного сечения прутков, мм ²			Теоретическая масса 1 м прутков, кг		
	круглых	квадратных	шестигранных	круглых	квадратных	шестигранных
26,0	530,9	—	—	4,51	—	—

Приложение 2. Таблицу 11 дополнить значениями номинальных диаметров — 170, 180:

Номинальный диаметр, мм	Площадь поперечного сечения прутков, мм ²			Теоретическая масса 1 м прутков, кг		
	круглых	квадратных	шестигранных	круглых	квадратных	шестигранных
170	22698,0	—	—	192,93	—	—
180	25446,9	—	—	216,30	—	—

Приложение 3. Таблица 12. Графа «Марка латуни». Заменить марку: ЛС 59—1 на «ЛС 59—1, ЛС 59—1 В, ЛС 59—3, ЛС 58—2».

Приложение 4. Таблица 13. Графа «Диаметр прутков». Для марки Л 63 (прессованные) заменить значение: 10—160 на 10—180.

Приложение 5. Таблица 14. Графа «Марка латуни». Заменить марку: ЛС 59—1 на «ЛС 59—1, ЛС 59—1 В, ЛС 59—3, ЛС 58—2».

Информационные данные. Пункт 6. Заменить ссылки: ГОСТ 7502—89 на ГОСТ 7502—98, ГОСТ 8026—75 на ГОСТ 8026—92;

исключить ссылки: ТУ 2—034—225—87, ТУ 2—034—228—88.



**МЕТАЛЛ
ХОЗТОРГ**

(3852) 46-66-66, 46-65-95
ул. Сельскохозяйственная, 12

МЕТАЛЛОПРОКАТ	АЛЮМИНИЙ
НЕРЖАВЕЙКА	БРОНЗА
СЕТКА КЛАДОЧНАЯ	МЕДЬ
СЕТКА РАБИЦА	ЭЛЕКТРОДЫ
ОТВОДЫ СТАЛЬНЫЕ	МЕТИЗЫ
ПРОВОЛОКА	ВЕНТИЛИ
ПРОВОЛОКА ВЯЗАЛЬНАЯ	ЦЕМЕНТ
ПРОВОЛОКА СВАРОЧНАЯ	КИРПИЧ
ЛЕНТА ТАРНАЯ	ЩЕБЕНЬ
АБРАЗИВНЫЕ КРУГИ	ПЕСОК
ТЕПЛОИЗОЛЯЦИЯ	ГИПСОКАРТОН